



XLR125

**CATÁLOGO
DE PEÇAS**

2

MOTO HONDA DA AMAZÔNIA LTDA. - 1998

ÍNDICE

ÍNDICE POR BLOCOS

1

INSTRUÇÕES
(Uso do catálogo de peças)

2

GRUPO DO MOTOR

3

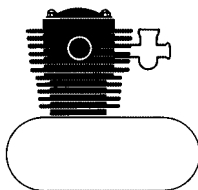
GRUPO DO CHASSI

4


ÍNDICE DE NÚMERO E NOME DE PEÇAS

5

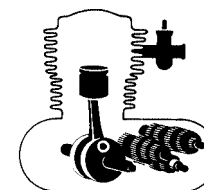
ÍNDICE POR BLOCOS – GRUPO DO MOTOR



M-1	TAMPA CABEÇOTE.....	9
M-2	CABEÇOTE.....	10
M-3	ÁRVORE DE COMANDO • VÁLVULAS ...	11

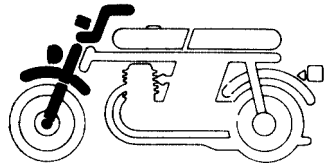


M-4	CILINDRO.....	13
M-5	TAMPA LATERAL DIREITA DO MOTOR .	14
M-6	EMBREAGEM	15
M-7	BOMBA DE ÓLEO • ROTOR	
	DO FILTRO DE ÓLEO.....	16
M-8	TAMPA LATERAL ESQUERDA	
	DO MOTOR	17

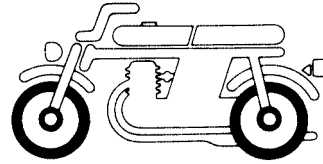


M-9	GERADOR	18
M-10	CARCAÇA DO MOTOR.....	19
M-11	ÁRVORE DE MANIVELAS	
	• PISTÃO	20
M-12	TRANSMISSÃO.....	21
M-13	TAMBOR SELETOR • EIXO	
	SELETOR DE MARCHAS.....	23
M-14	SISTEMA DE PARTIDA.....	24
M-15	CARBURADOR.....	25

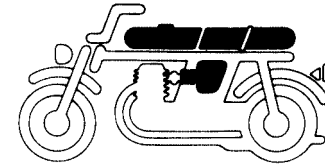
ÍNDICE POR BLOCOS – GRUPO DO CHASSI



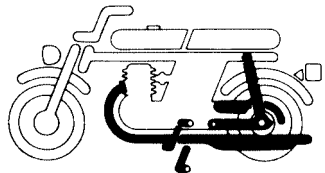
C-1	FAROL	27
C-2	INSTRUMENTOS	28
C-3	ALAVANCAS • CABOS INTERRUPTORES	29
C-4	CONJUNTO TRAVAS • GUIDÃO	31
C-5	MESA SUPERIOR	32
C-6	PARALAMA DIANTEIRO	33



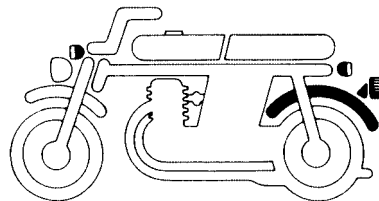
C-7	GARFO DIANTEIRO	34
C-8	ESPELHO DO FREIO DIANTEIRO	35
C-9	RODA DIANTEIRA	36
C-10	ESPELHO DO FREIO TRASEIRO	37
C-11	RODA TRASEIRA	38



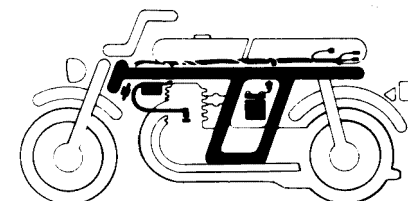
C-12	TANQUE DE COMBUSTÍVEL	39
C-13	ASSENTO	40
C-14	TAMPA LATERAL	41
C-15	FILTRO DE AR	42



C-16	ESCAPAMENTO	44
C-17	PEDAL CÂMBIO • PARTIDA • FREIO	45
C-18	PEDAL DE APOIO	47
C-19	CAVALETE LATERAL	48
C-20	GARFO TRASEIRO • CAPA DA CORRENTE	49
C-21	AMORTECEDOR TRASEIRO	50



C-22	PÁRA-LAMA TRASEIRO	52
C-23	SINALIZADOR	54
C-24	LANTERNA TRASEIRA	55



C-25	BATERIA	56
C-26	FIACÃO PRINCIPAL • C.D.I.	57
C-27	CHASSI	58
C-28	FERRAMENTAS	60
C-29	ETIQUETA DE PRECAUÇÃO	61
C-30	EMBLEMAS • FAIXAS (97)	62
C-30-A	EMBLEMAS • FAIXAS (98)	63
C-30-B	EMBLEMAS • FAIXAS (99)	64
C-30-C	EMBLEMAS • FAIXAS (00)	65

INSTRUÇÕES PARA O USO DO CATÁLOGO DE PEÇAS

Este catálogo de peças descreve todas as peças de reposição, bem como o tempo de mão-de-obra (T.M.O.) para o modelo XLR125.

I – Como atualizar este catálogo de peças

Quando for efetuado as modificações ou adição no catálogo de peças, as páginas a serem substituídas ou adicionadas serão emitidas no tempo apropriado acompanhadas com uma página de instruções para atualização.

Recomendamos ao concessionário que mantenha seu catálogo de peças atualizado, observando com atenção a página de instruções para atualização.

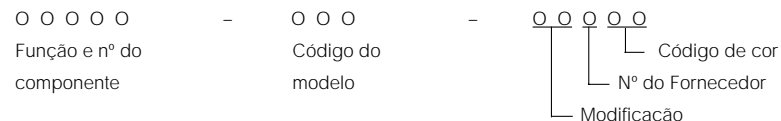
O asterisco (*) na frente do N° de referência indica que o número da peça foi alterado ou adicionado em relação à edição anterior.

II – Como utilizar este catálogo de peças

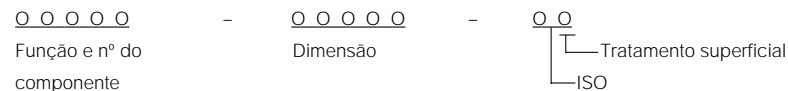
1. Sistema de Codificação

As peças são codificadas conforme os exemplos abaixo:

a) Peças em geral:



b) Parafusos, porcas e outras peças padronizadas:



2. Codificação das cores

O código de cor na parte final do número da peça, indica sua cor. O código iniciado pelo "Z" seguido de outra letra, em ordem alfabética (como, ZA, ZB, ZC, etc) é a referência de cor e não indica a cor diretamente, portanto deverá observar o código de cor HONDA na descrição da peça e consultar a tabela abaixo.

Código HONDA	Descrição de cor
R-206	Vermelho Maceió
P-28	Azul Iguassu
NH-196	Branco
NH-1	Preto
R-109	Vermelho Itália
NH-1L	Preto
NH-109MS	Prata Shot Metálica
P-2L	Azul Abrolhos
P-4	Azul Abrolhos
NH-228M	Prata Coelacanth Metálica
R-82L	Vermelho Peak
Y-ECT	Amarelo Trigo Correo

3. Abreviaturas

As seguintes abreviaturas são utilizadas neste catálogo:

CONJ.	Conjunto	C.A.	Corrente alternada
COMP.	Completo	C.C.	Corrente contínua
DIR.	Direita	ADM.	Admissão
ESQ.	Esquerdo	ESC.	Escape
STD.	Standard	DIANT.	Dianteira
mm.	Milímetro	TRAS.	Traseiro
g.	Gramas	SEX.	Sextavado
D (22D)	Dente (22 dentes)	LAT.	Lateral
A	Ampère	TRANSM.	Transmissão
V.	Volt	Prim.	Primário
W.	Watt	SEC.	Secundário

4. Dimensões

Todas as dimensões estão em milímetros (mm) exceto nos casos das esferas de aço e pneus.

Peças	Exemplo	Interpretação
Parafuso	6 x 12	diâmetro 6 mm, compr. 12 mm
Pino	8 x 14	diâmetro 8 mm, compr. 14 mm
Anel de vedação	9,5 x 1,6	diâmetro 9,5 mm, espessura 1,6 mm
Retentor de óleo	14 x 24 x 5	diâmetro int. 14 mm, diâmetro ext. 24 mm e largura 5 mm
Tubo	5 x 130	diâmetro int. 5 mm, compr. 130 mm

5. Substituição de Peças

Os números de peças que se encontram após o nome da peça na coluna de “Descrição”, indicam que o número da peça foi substituído por aqueles números. A HONDA poderá fazer tais substituições sem aviso prévio.

6. Conjuntos

As peças cujas figuras estiverem delimitadas por linhas interrompidas, são disponíveis em conjuntos completos. (As peças componentes do conjunto, também são comercializadas individualmente).

7. Quantidade Necessária

A coluna de números “Quantidade”, indica a quantidade das peças usadas na parte ilustrada naquele bloco. OBS: As peças com a quantidade entre parênteses () são peças opcionais.

8. Intercambiabilidade (coluna de NOTA)

- Y-Y: Há intercambiabilidade de peça antiga para a peça nova e vice-versa.
- N-Y: Há intercambiabilidade de peça nova para a peça antiga, mas não há intercambiabilidade de peça antiga para a peça nova.
- N-N: Não há intercambiabilidade.

9. Ilustração

As ilustrações das peças do catálogo são para facilitar a identificação das peças e pode diferir da configuração real das peças.

10. Modificações da peça e números de séries aplicáveis

Quando a peça é modificada, o número de série (chassi, motor ou carburador) do primeiro veículo que recebe a modificação, é mencionada na coluna de “nº de série”.

Modelo e nº de séries aplicáveis

Os nºs de série que constam neste catálogo de peças podem ser identificados conforme a descrição abaixo:
















Modelo	Cód. área	Tipo	Nº série do motor	Nº série do chassi	Nº identificação do carburador
XLR125 (97)	BR	BRASIL	JD17E-V000001	9C2JD170 VTR000001 ~ VTR024249	PDC3B 
XLR125 (98)			JD17E-W000001	9C2JD170 WVR000001 ~ WVR022053	PDC3C 
XLR125 (99)			JD17E-X000001	9C2JD170 XWR000007 ~	
XLR125 (00)			JD17E-	9C2JD1700~ YR000001	

O Número de Identificação de Veículos (NIV) que está sendo usado é formado por 17 dígitos (letras e números) divididos em três grupos conforme esquema abaixo:

9	C	2	J	D	1	7	0	V	T	R	0	0	0	0	0	1	
1	2	3	4	5	6	7	8	9	10	11	12	13	14	15	16	17	
Código do fabricante											Identificação do modelo						Número sequencial

Código do fabricante: formado pelos três dígitos iniciais. O código designado para a MOTO HONDA DA AMAZÔNIA é 9 C 2.

Identificação do modelo: formado pelos dígitos de posições 4 a 10. Posição 9 - indica o ano do modelo. Posição 10 - indica o ano de fabricação.

														
1986	1987	1988	1989	1990	1991	1992	1993	1994	1995	1996	1997	1998	1999	2000

Posição 11 - Indica o local de fabricação.

A letra R indica a fábrica da MOTO HONDA em Manaus/AM.

As posições 12 a 17 indicam o número sequencial da motocicleta.

* Para identificação do número do carburador, somente a parte sublinhada deverá ser usada para registro.

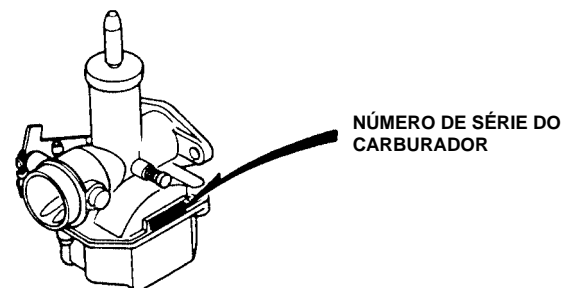
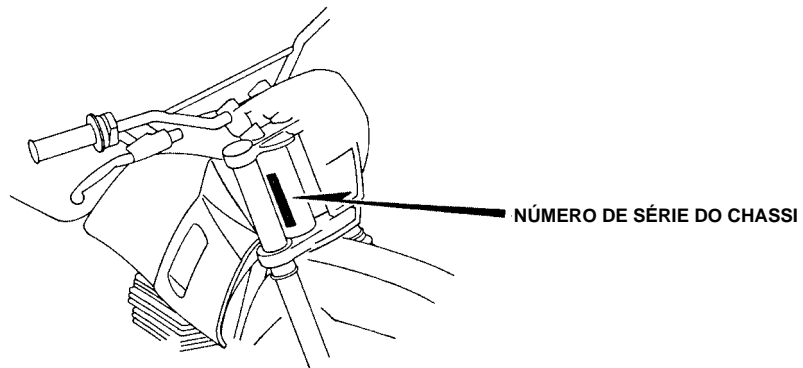
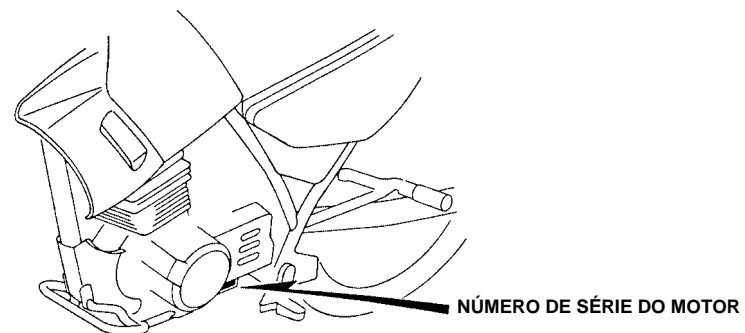
PDC3B A ~97

PDC3C A 98~

ATENÇÃO

**NÚMEROS DE SÉRIE UTILIZADOS NAS ALTERAÇÕES DE PEÇAS:
GRUPO DO MOTOR: NÚMERO DO MOTOR
GRUPO DO CHASSI: NÚMERO DO CHASSI**

11. Localização dos Números de Série Estampados.



III – Instruções para o uso do tempo padrão de mão-de-obra (T.M.O.)

O tempo padrão de mão-de-obra (T.M.O.) é utilizado para determinar o tempo de serviço necessário para a substituição das peças e posterior ajuste. Para as peças que não apresentam T.M.O., devem ser utilizados os tempos das peças correlatas.

1. O T.M.O. é baseado nas seguintes condições de serviço:

- Serviço executado por mecânico experiente em motocicletas HONDA, trabalhando em ritmo normal.
- O tempo necessário para a inspeção, regulagem e teste operacional, após o reparo, está incluído no T.M.O.
- Utilização de todas as ferramentas especiais necessárias ao serviço.
- A peça com o T.M.O. identificado com um "*" tem o T.M.O. igual a peça representada logo acima.

2. Método de computação:

O tempo de serviço está tabelado em décimos de hora, para simplificar o cálculo global.

Exemplo: 0,3 = 18 minutos

5,6 = 5 horas e 36 minutos

TABELA DE CONVERSÃO

Horas	Minutos	Horas	Minutos
0,1	6	0,6	36
0,2	12	0,7	42
0,3	18	0,8	48
0,4	24	0,9	54
0,5	30	1,0	60

3. Cálculo do Tempo de Serviço

Quando vários serviços são executados em uma mesma motocicleta, o tempo de serviço deve ser calculado de acordo com as naturezas de serviços.

- Serviços de natureza não duplicada.

São serviços sem correlação, isto é, serviços cuja execução de um não afeta o outro. O tempo de serviço será a soma de cada peça substituída.

Exemplo: Substituição do cilindro e mola da embreagem.

Item de Serviço	T.M.O.
Cilindro comp.	1,8
Mola da embreagem	0,8

O T.M.O. para o serviço é: $1,8 + 0,8 = 2,6$

- Serviços de natureza duplicada.

São serviços cuja execução de um afeta diretamente o outro. O tempo de serviços será da peça de maior tempo.

Exemplo: Substituição do pistão e junta do cabeçote.

Item de Serviço	T.M.O.
Junta do Cabeçote	1,5
Pistão	1,9

O T.M.O. para o serviço é: 1,9

- Serviços de natureza mista.

Tipo de serviço comum no reparo de uma motocicleta.

São serviços de natureza duplicada, executados simultaneamente com serviço de natureza não duplicada.

Exemplo: Substituição do tambor seletor comp., árvore manivelas comp., e junta carcaça do motor.

Item de Serviço	T.M.O.
Árvore de comando de válvulas	*4,1
Árvore de manivelas	*4,3
Carcaça do motor	*3,9

O T.M.O. para o serviço é: $(4,1 + 4,3) - 3,9 = 4,5$

(A árvore de manivelas e a carcaça do motor, são serviços de natureza duplicada.)

- O T.M.O. identificado com asterisco (*) incluem a remoção e instalação do motor.

4. Serviços de ajuste, remoção e instalação

a. Remoção e instalação.

Nº	Item de Serviço	T.M.O.
1	Motor	1,7
2	Cabeçote	1,5
3	Carburador	0,4

b. Ajuste, medição e limpeza.

Motor.

Nº	Item de Serviço	T.M.O.
1	Ajuste e limpeza da vela de ignição	0,1
2	Ajuste da folga das válvulas	0,2
3	Ajuste da marcha lenta do carburador	0,1
4	Inspeção do óleo do motor (excluindo troca de óleo)	0,1
5	Ajuste da embreagem	0,1
6	Limpeza do elemento filtro de ar	0,2
7	Medição de compressão	0,1
8	Verificação do nível de eletrólito da bateria	0,1
9	Medição do nível da bóia do carburador	0,4
10	Limpeza do rotor do filtro de óleo	0,6
11	Limpeza da tela do filtro de óleo	0,1
12	Ajuste da operação de aceleração	0,1

Chassi.

Nº	Item de Serviço	T.M.O.
1	Ajuste do freio dianteiro	0,1
2	Ajuste do freio traseiro	0,1
3	Teste de funcionamento do freio	0,1
4	Regulagem do farol	0,1
5	Corrente de transmissão (inclui o ajuste da tensão, mas não inclui o da coroa)	0,1

c. Revisão geral.

Nº	Item de Serviço	T.M.O.
1	Carburador	0,6

Todas as informações, ilustrações e especificações incluídas nesta publicação são baseadas nas informações mais recentes disponíveis sobre o produto no momento de autorizar a impressão. A MOTO HONDA DA AMAZÔNIA LTDA. se reserva o direito de alterar as características do veículo a qualquer momento e sem aviso prévio, sem que por isso incorra em obrigações de qualquer espécie.

Nenhuma parte desta publicação pode ser reproduzida sem autorização por escrito.

MOTO HONDA DA AMAZÔNIA LTDA.
Depto. de Serviços Pós-Vendas.
Setor de Publicações Técnicas.

São Paulo, 30 de Julho de 1999.



**XLR125 Modelo 97 (9C2JD170VTR000001 ~
9C2JD170VTR024249)**



**XLR125 Modelo 98 (9C2JD170WVR000001 ~
9C2JD170WVR022053)**



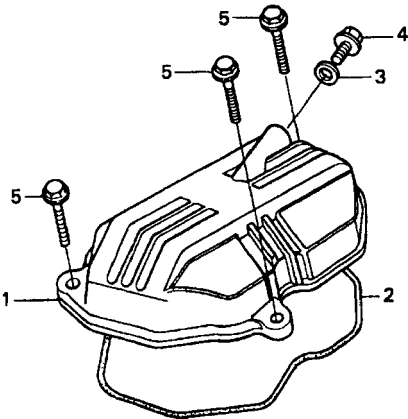
XLR125 Modelo 99 (9C2JD170XWR000007 ~)



XLR125 Modelo 00 (9C2JD1700YR000001 ~)

M-1

Tampa Cabeçote

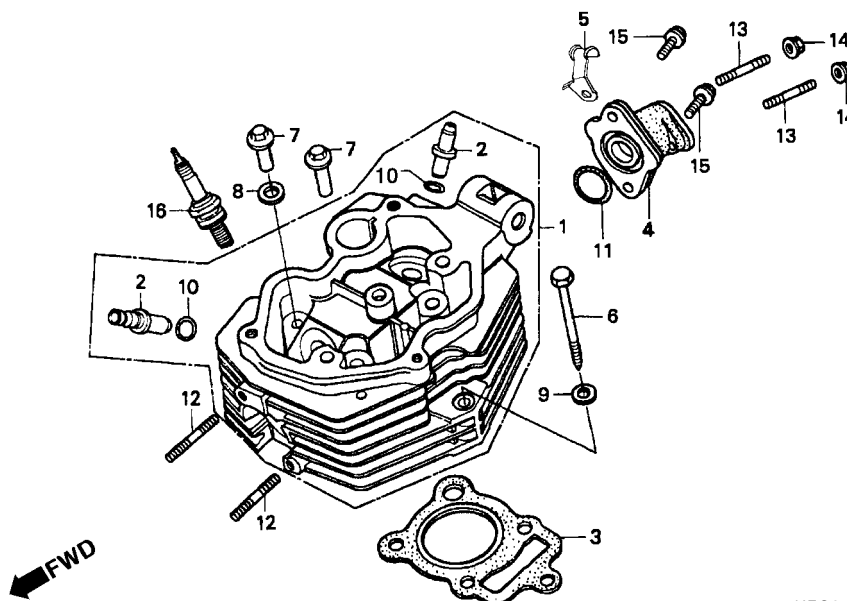


KFC3-E0100

Item de serviço	T.M.O.	Ref. Nº	Nº da peça	Descrição	Qtd. XLR125	Nota	Nº de série
Tampa, Cabeçote.....0,2		1	12311-KCH-850	Tampa, Cabeçote.....	1
• Guarnição, Tampa Cabeçote		2	12391-KY0-830	Guarnição, Tampa Cabeçote.....	1
		3	90488-425-000	Arruela de Vedação, 6 mm.....	1
		4	93101-06012-0A	Parafuso Sextavado, 6 x 12.....	1
		5	95701-06028-00	Parafuso, Flange, 6 x 28.....	3

M-2

Cabeçote

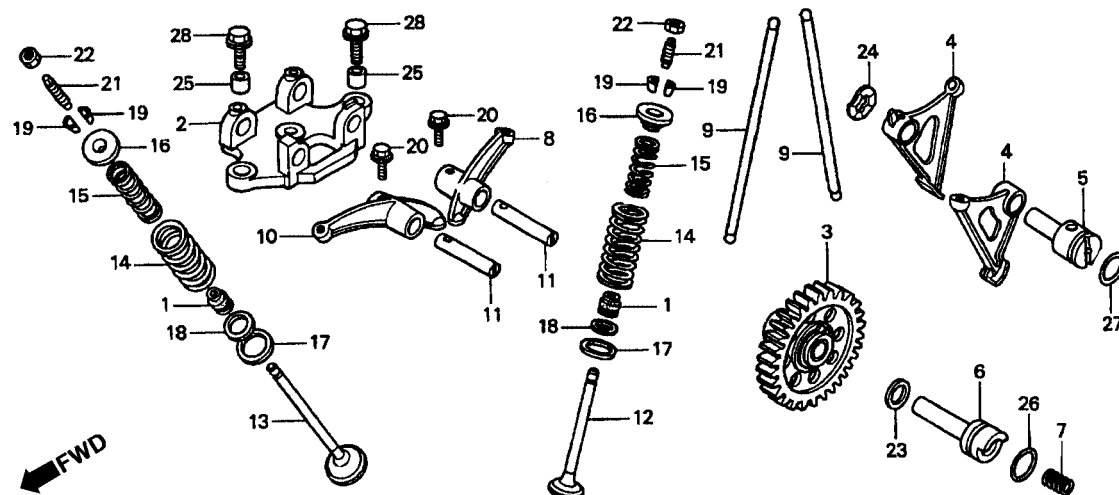


KFC3-E0200

Item de serviço	T.M.O.	Ref. Nº	Nº da peça	Descrição	Qtd. XLR125	Nota	Nº de série
Cabeçote, Comp.2,4		1	12200-KYO-891	Cabeçote, Comp.	1		
Guia, Válvula.....2,0		2	12206-KYO-315	Guia, Válvula.....	2		
(Inclui Alargamento)		3	12251-KYO-891	Junta, Cabeçote	1		
(Adicionar 0,3 Por Unidade)		4	16210-KCN-000	Coletor de Admissão	1		
(Exclui Retífica de Válvula)		5	32921-KCH-900	Presilha, Cabo Vela	1		
(Adicionar 0,2 Se For Executado)		6	90126-397-000	Parafuso Sext., 8 x 79.....	1		
Junta do Cabeçote	1,5	7	90306-397-000	Porca, Cabeçote.....	4		
Coletor de Admissão	0,4	8	90437-611-000	Arruela Lisa, 12 mm.....	4		
Prisioneiro 6 x 16	0,3	9	90442-028-000	Arruela, Vedação, 8 mm.....	1		
(Adicionar 0,1 Por Unidade)		10	91301-KW1-900	Anel de Vedação, 10,5 x 1,5	2		
• Parafuso Flange		11	91302-200-000	Anel de Vedação, 33,5 x 3	1		
Vela de Ignição.....0,1		12	92900-06025-3E	Prisioneiro, 6 x 25	2		
		13	92912-06016-0B	Prisioneiro, 6 x 16	2		
		14	94050-06000	Porca, Flange, 6 mm	2		
		15	93101-06020-0A	Parafuso, Flange, 6 x 20.....	2		
		16	98069-58911-02	Vela de Ignição (DP8EA-9NGK).....	1		

M-3

Árvore de Comando • Válvulas

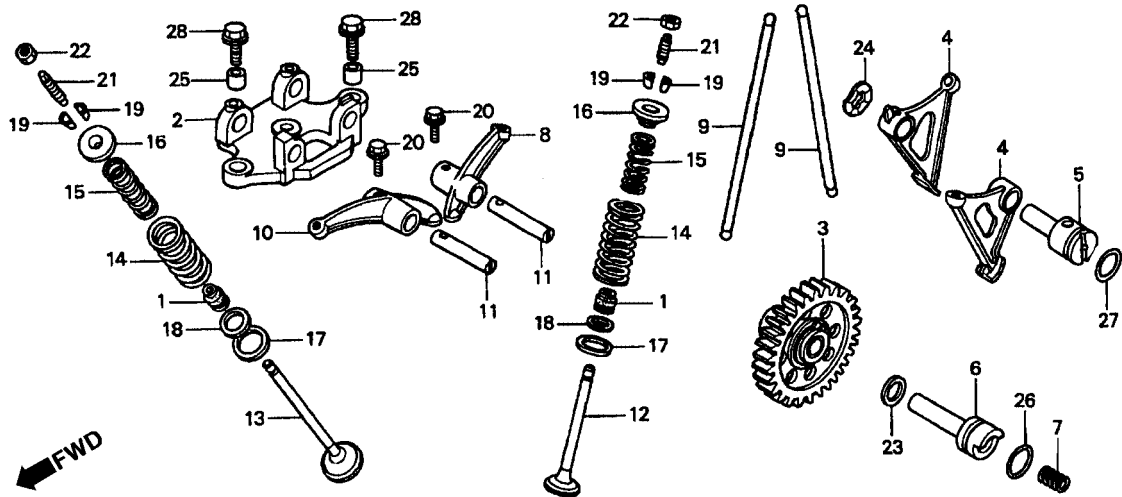


KFC3-E0300

Item de serviço	T.M.O.	Ref. N°	N° da peça	Descrição	Qtd. XLR125	Nota	N° de série
Árvore Comando Comp.	2,2	1	12208-413-003	Retentor, Óleo, Haste Válvula.....	2		
Suporte Balancim	0,6	2	12210-KY0-890	Suporte, Balancim	1		
• Vareta, Válvula		3	14100-KY0-890	Árvore, Comando Comp.....	1		
(Uma ou Todas)		4	14421-KY0-890	Braço, Oscilante.....	2		
Braço Oscilante	1,7	5	14422-397-000	Eixo, Braço Oscilante	1		
(Uma ou Todas)		6	14423-KY0-890	Eixo, Árvore, comando	1		
• Válvula		7	14425-KG7-000	Mola, Árvore, Comando.....	1		
(Adicionar 0,2 Por Unidade)		8	14431-397-310	Balancim, Admissão.....	1		
(Inclui Retífica)		9	14440-397-000	Vareta, Válvula	2		
(Exclui Substituição da Guia da Válvula)		10	14441-397-310	Balancim, Escape.....	1		
Mola, Árvore Comando	0,3	11	14451-KY0-890	Eixo, Balancim.....	2		
Mola, Externa Válvula	1,8	12	14711-KY0-890	Válvula, Admissão	1		
(Inclui Peça Relativa)		13	14721-KY0-890	Válvula, Escape.....	1		
(Adicionar 0,1 Por Unidade)		14	14751-324-000	Mola, Externa Válvula	2		
		15	14761-324-000	Mola, Interna Válvula	2		
		16	14771-107-020	Prato, Mola Válvula	2		
		17	14775-107-000	Assento, Mola Externa.....	2		
		18	14776-107-010	Assento, Mola Interna.....	2		
		19	14781-MB4-000	Chaveta, Válvula	4		
		20	90002-KY0-890	Parafuso, Flange, 6 x 16.....	2		
		21	90012-KK3-830	Parafuso, Ajuste, Válvula	2		
		22	90206-250-000	Porca Ajuste Válvula.....	2		
		23	90428-958-000	Arruela B,Encosto, 14 mm.....	1		
		24	90444-397-000	Arruela Ondulada, 12 mm	1		
		25	90703-HC4-000	Pino, Guia, 10 x 14	2		

M-3

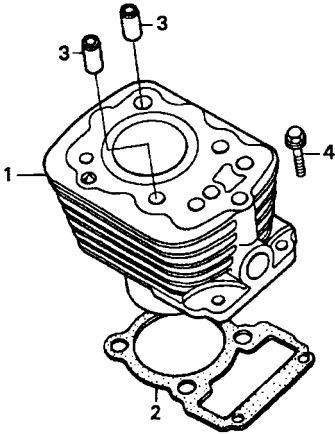
Árvore de Comando
• Válvulas



KFC3-E0300

Item de serviço	T.M.O.	Ref. Nº	Nº da peça	Descrição	Qtd. XLR125	Nota	Nº de série
		26	91318-590-000	Anel, Vedação, 20 x 2,5	1
		27	91333-567-010	Anel, Vedação, 17,0 x 2,5	1
		28	95701-08030-00	Parafuso Flange, 8 x 30.....	3

M-4
Cilindro

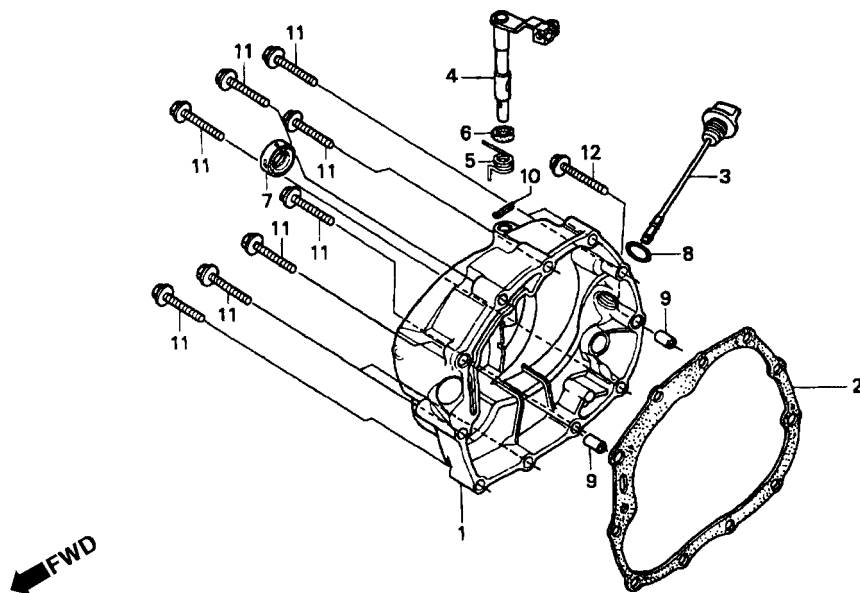


KFC3-E0400

Item de serviço	T.M.O.	Ref. Nº	Nº da peça	Descrição	Qtd. XLR125	Nota	Nº de série
Cilindro	1,8	1	12100-KY0-890	Cilindro Comp.....	1
Junta, Cilindro	1,7	2	12191-397-020	Junta Cilindro.....	1
		3	94301-10200	Pino A, Guia, 10 x 20.	2
		4	95701-06022-00	Parafuso, Flange, 6 x 22.....	2

M-5

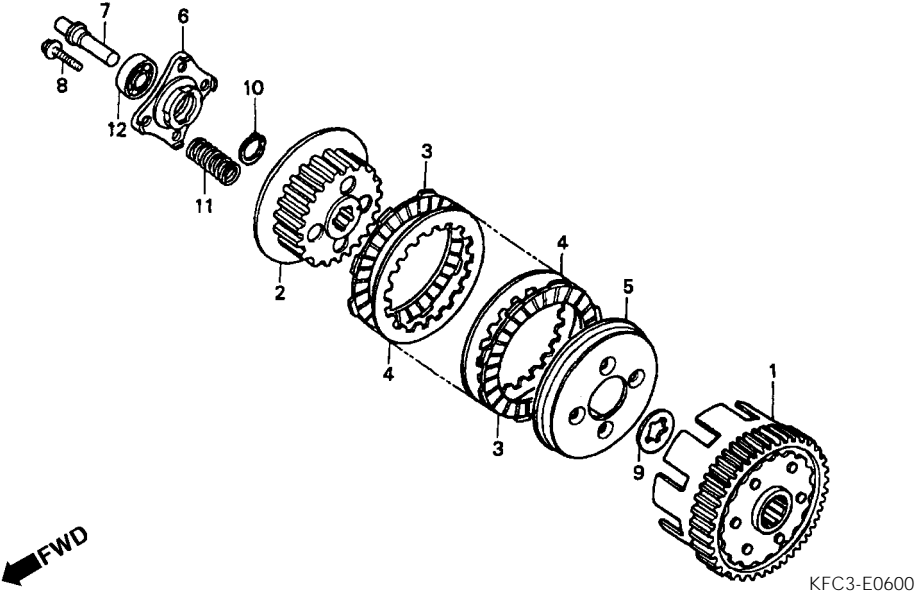
Tampa Lateral Direita do Motor



KFC3-E0500

Item de serviço	T.M.O.	Ref. Nº	Nº da peça	Descrição	Qtd. XLR125	Nota	Nº de série
Tampa Lat. Dir. Comp. Motor0,9		1	11330-KY0-890	Tampa Lat. Dir. Comp., Motor	1
Alavanca Comp., Embreagem0,8		2	11393-107-020	Junta Tampa, Lat. Dir.	1
(Inclui Peça Relativa)		3	15650-KFC-900	Medidor, Nível Óleo.....	1
Junta, Tampa Lat. Dir.0,7		4	22810-437-000	Alavanca Comp., Embreagem	1
• Retentor Óleo, 16 x 28 x 7		5	22815-428-000	Mola, Alavanca, Embreagem	1
		6	91201-148-003	Retentor Óleo, 12 x 22 x 5.....	1
		7	91204-259-003	Retentor Óleo, 16 x 28 x 7	1
		8	91204-259-005	Retentor Óleo, 16 x 28 x 7	1
		9	91307-035-000	Anel, Vedação, 18 x 3	1
		10	94301-08140	Pino A, Guia, 8 x 14	2
		11	94305-30102	Pino Elástico, 3 x 10	1
		12	96001-06040-00	Parafuso, Flange, 6 x 40.....	10
			96001-06050-00	Parafuso, Flange, 6 x 50.....	1

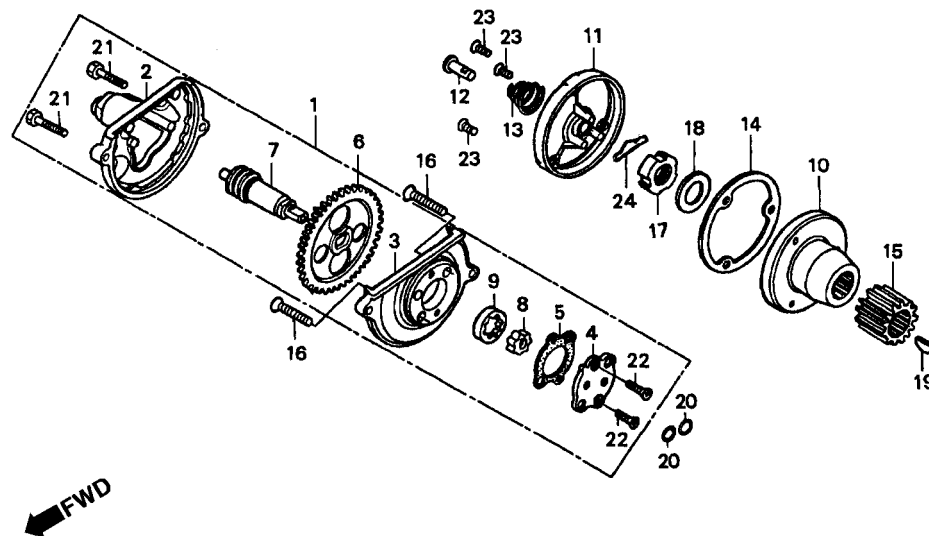
M-6
Embreagem



Item de serviço	T.M.O.	Ref. N°	N° da peça	Descrição	Qtd. XLR125	Nota	N° de série
Carcaça Externa Comp., Embreagem	1,0	1	22100-KY0-890	Carcaça Externa, Comp., Embreagem	1		
• Cubo Central Embreagem		2	22121-397-630	Cubo, Central, Embreagem.....	1		
• Disco Fricção, Embreagem (Inclui Peça Relativa) (Uma ou Todas)		3	22201-MR8-000	Disco, Fricção, Embreagem.....	5		
• Placa, Acionamento Embreagem.....	0,8	4	22311-KN4-680	Separador, Embreagem.....	4		
• Mola, Embreagem (Uma ou Todas)		5	22350-107-010	Platô, Pressão Embreagem	1		
Haste, Acionamento Embreagem	0,7	6	22361-397-630	Placa, Acionamento Embreagem	1		
		7	22366-397-630	Haste, Acionamento Embreagem	1		
		8	90050-357-000	Parafuso, Flange, Especial, 6 x 22	4		
		9	90461-107-000	Arruela B, Entalhada, 20 mm.....	1		
		10	90605-200-000	Anel Elástico, 20 mm	1		
		11	95014-75110	Mola, Embreagem	4		
		12	96100-60010-00	Rolamento Radial Esferas, 6001	1		

M-7

Bomba de Óleo • Rotor Filtro de Óleo

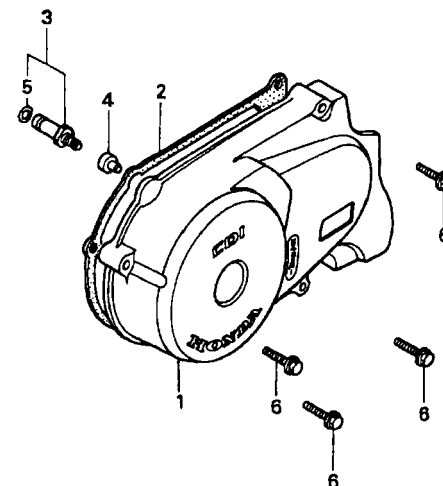


KFC3-E0700

Item de serviço	T.M.O.	Ref. Nº	Nº da peça	Descrição	Qtd. XLR125	Nota	Nº de série
Eixo Bomba Óleo0,8		1	15100-KY0-890	Bomba, Óleo, Conj.	1		
• Tampa Engrenagem Bomba Óleo		2	15106-324-030	Tampa Engrenagem, Bomba	1		
• Engrenagem Bomba Óleo		3	15111-KBB-900	Carcça, Bomba, Óleo.....	1		
• Capa, Rotor Filtro Óleo		4	15116-107-020	Tampa, Bomba Óleo.....	1		
Conj. Bomba Óleo0,9		5	15126-107-020	Junta, Bomba Óleo.....	1		
• Carcça Bomba Óleo		6	15131-KW1-900	Engrenagem Motora, Bomba Óleo (37D).....	1		
(Inclui Peça Relativa)		7	15132-KY0-890	Eixo, Bomba Óleo.....	1		
Rotor Comp. Filtro Óleo1,0		8	15331-399-000	Rotor, Interno Bomba Óleo.....	1		
Engrenagem Primária.....0,9		9	15332-399-000	Rotor, Externo, Bomba Óleo.....	1		
		10	15430-440-030	Rotor, Comp., Filtro Óleo.....	1		
		11	15436-107-000	Capa, Rotor, Filtro Óleo.....	1		
		12	15441-KCS-650	Guia, Óleo.....	1		
		13	15446-107-000	Mola, Guia Óleo.....	1		
		14	15459-107-000	Junta, Filtro Óleo.....	1		
		15	23121-KW1-900	Engrenagem, Primária Motora (21D).....	1		
		16	90101-440-000	Parafuso Phillips, Cabeça Chata, 6 x 30	2		
		17	90231-KK3-830	Porca, Trava, 16 mm	1		
		18	90434-KN6-930	Arruela, 16 mm	1		
		19	90471-KW1-900	Chaveta, Woodruff, 25 x 18	1		
		20	91304-KK3-830	Anel, Vedação, 9,4 x 2,4	2		
		21	93101-05020-0A	Parafuso, Sextavado, 5 x 20	2		
		22	93600-04012-0A	Parafuso, Cabeça Chata, 4 x 12	2		
		23	93700-05012-0A	Parafuso, Phillips Oval, 5 x 12	3		
		24	94251-08000	Pino Trava, 8 mm.....	1		

M-8

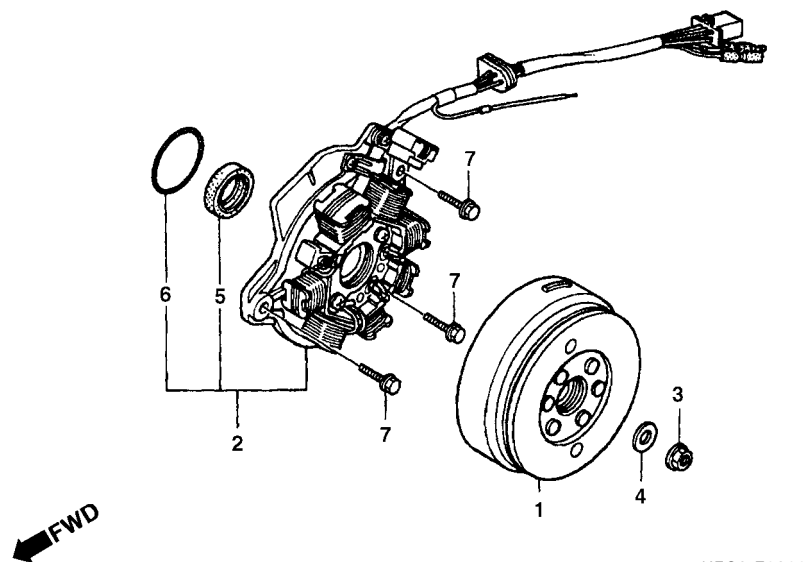
Tampa Lateral Esquerda do Motor



KFC3-E0800

Item de serviço	T.M.O.	Ref. Nº	Nº da peça	Descrição	Qtd. XLR125	Nota	Nº de série
Tampa Lat. Esq. Motor	0,2	1	11341-KFC-900	Tampa Lat. Esq., Motor	1		
• Junta, Tampa Lat. Esq.		2	11395-KY0-980	Junta, Tampa Lat. Esq.	1		
Conj. Interruptor, Neutro	0,3	3	35750-GS3-003	Interruptor Neutro, Conj.	1		
		4	35752-397-000	Borracha, Interruptor Neutro	1		
		5	91312-107-000	Anel Vedação, 7 x 1,7	1		
		6	96001-06032-00	Parafuso Flange, 6 x 32	4		

M-9 Gerador

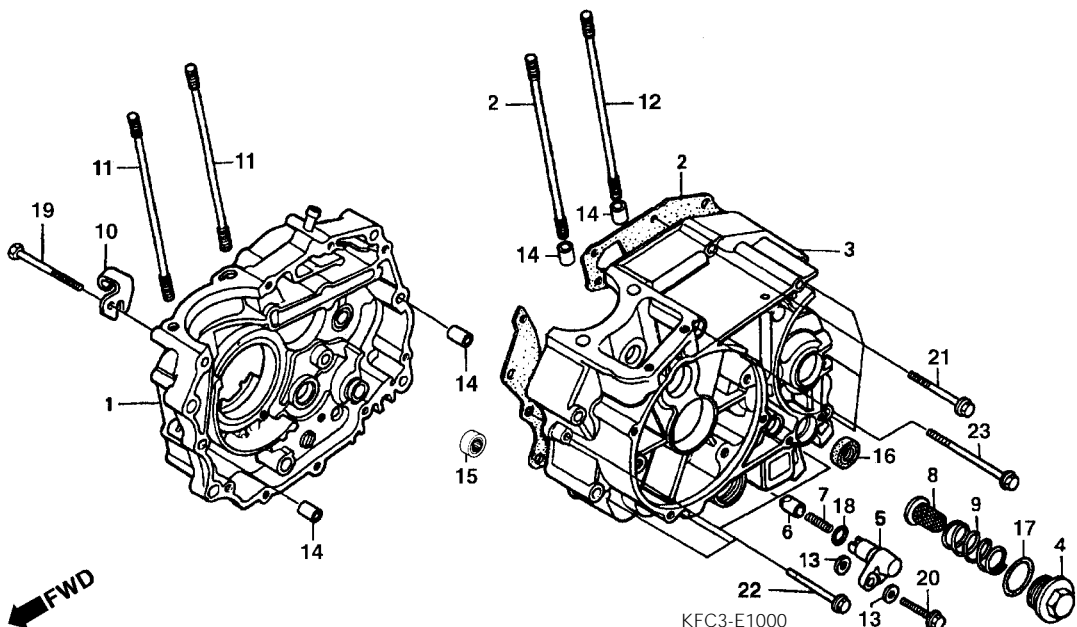


KFC3-E0900

Item de serviço	T.M.O.	Ref. Nº	Nº da peça	Descrição	Qtd. XLR125	Nota	Nº de série
Gerador Conj.	0,3	1	31110-KFC-930	Rotor, Comp.,	1
Estator Comp.	0,5	2	31120-KFC-901	Estator, Comp.,	1
		3	90231-397-000	Porca Trava, 12 mm	1
		4	90401-KFC-900	Arruela Lisa, 12 x 22,5	1
		5	91216-397-005	Retentor Óleo, 22 x 35 x 7	1
		6	91301-679-003	Anel Vedação, 45 x 2,5	1
		7	96001-06022-00	Parafuso Flange, 6 x 22	3

M-10

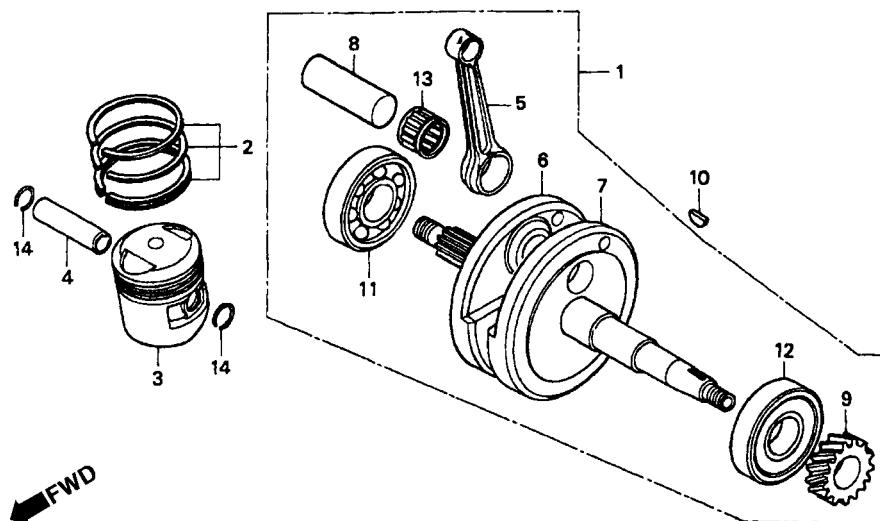
Carcaça do Motor



Item de serviço	T.M.O.	Ref. Nº	Nº da peça	Descrição	Qtd. XLR125	Nota	Nº de série
Carcaça Dir. Comp., Motor	*4,3	1	11100-KFC-900	Carcaça Dir. Comp., Motor	1		
Junta, Carcaça Motor	*3,9	2	11191-383-010	Junta, Carcaça Motor	1		
Carcaça Esq. Comp., Motor	*4,7	3	11200-KFC-900	Carcaça Esq. Comp., Motor	1		
Suporte, Pino Empuxo	0,4	4	12361-KY0-890	Bujão	1		
(Inclui Peça Relativa)		5	14511-KY0-600	Suporte Pino Empuxo	1		
Tela, Filtro Óleo	0,1	6	14521-KY0-890	Pino Empuxo	1		
(Inclui Peça Relativa)		7	14531-KY0-890	Mola, Pino Empuxo	1		
Prisioneiro, Cilindro	1,7	8	15421-107-000	Tela Filtro Óleo	1		
(Adicionar 0,1 Por Unidade)		9	15426-107-000	Mola Tela Filtro Óleo	1		
Retentor Óleo, 14 x 28 x 7	1,1	10	22838-KY0-890	Fixador Cabo Embreagem	1		
		11	90032-377-010	Prisioneiro, Cilindro, 8 x 122	2		
		12	90034-397-010	Prisioneiro, Cilindro, 8 x 130	2		
		13	90488-425-000	Arruela, Vedação, 6 mm	2		
		14	90703-HC4-000	Pino A, Guia, 10 x 14	4		
		15	91106-383-003	Rolamento Agulha, 15 mm	1		
		16	91206-286-005	Retentor de Óleo, 14 x 28 x 7	1		
			91206-286-013	Retentor de Óleo, 14 x 28 x 7	1		
		17	91303-KK3-830	Anel Vedação, 3 x 35	1		
		18	91326-590-010	Anel Vedação, 15 x 3	1		
		19	93101-06055-0A	Parafuso Sex., 6 x 55	1		
		20	95701-06025-00	Parafuso, Flange, 6 x 25	1		
		21	96001-06050-00	Parafuso, Flange, 6 x 50	9		
		22	96001-06055-00	Parafuso, Flange, 6 x 55	1		
		23	96001-06095-00	Parafuso, Flange, 6 x 95	1		

M-11

Árvore de Manivelas • Pistão



KFC3-E1000

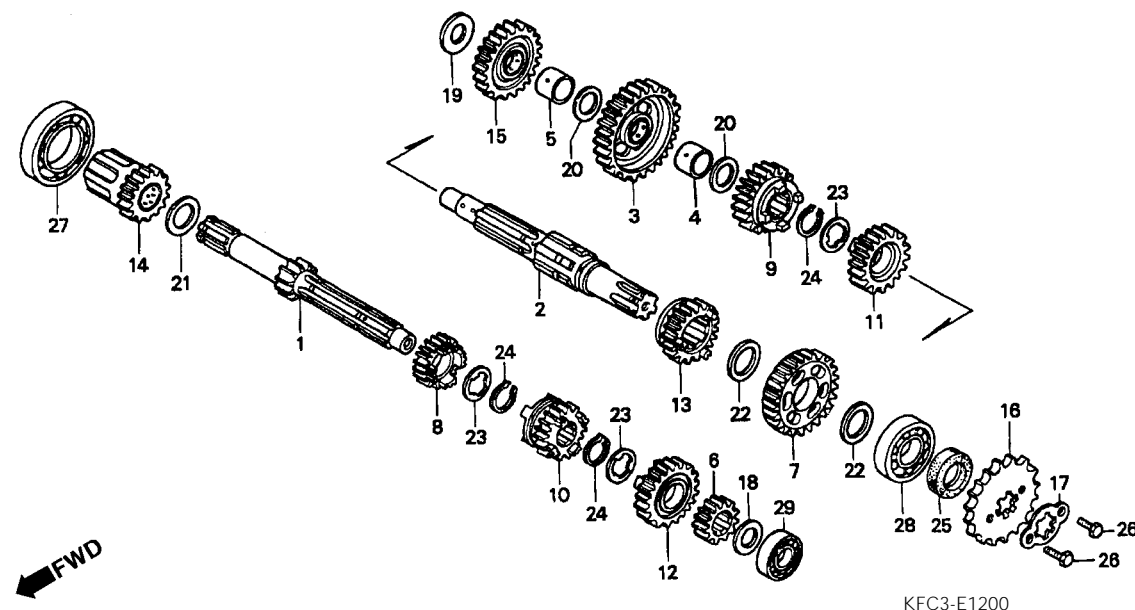
Item de serviço	T.M.O.	Ref. Nº	Nº da peça	Descrição	Qtd. XLR125	Nota	Nº de série
Árvore Manivelas Comp.*4,3		1	13000-KY0-890	Árvore, Manivelas Comp.	1		
Jogo Anéis, Pistão1,9		2	13011-KY0-305	Anéis, Pistão (STD); Jogo.....	1		
• Pistão			13021-KY0-305	Anéis, Pistão (0,25); Jogo.....	1		
Pino, Pistão1,8			13031-KY0-305	Anéis, Pistão (0,50); Jogo.....	1		
Biela*5,0			13041-KY0-305	Anéis, Pistão (0,75); Jogo.....	1		
(Inclui Peça Relativa)			13051-KY0-305	Anéis, Pistão (1,00); Jogo.....	1		
Rolamento, Radial Esferas*4,4		3	13101-KY0-890	Pistão (STD).....	1		
(Adicionar 0,2 Por Unidade)			13102-KY0-305	Pistão (0,25).....	1		
			13103-KY0-305	Pistão (0,50).....	1		
			13104-KY0-305	Pistão (0,75).....	1		
			13105-KY0-305	Pistão (1,00).....	1		
		4	13111-KN6-930	Pino Pistão.....	1		
		5	13201-KY0-890	Biela.....	1		
		6	13311-KY0-890	Metade Dir., Árvore Manivelas.....	1		
		7	13321-KY0-890	Metade Esq., Árvore Manivelas.....	1		
		8	13380-KY0-890	Pino, Árvore Manivelas.....	1		
		9	14311-KY0-890	Pinhão, Comando.....	1		
		10	90701-HB6-010	Chaveta, Meia Lua, 25 x 14 x 4.....	1		
		11	91001-KY0-891	Rolamento Radial, Esferas, 6328.....	1		
		12	91002-KY0-981	Rolamento Radial, Esferas, 6328.....	1		
		13	91002-446-771	Rolamento A, Cabeça Biela (Vermelho).....	1		
			91003-446-771	Rolamento B, Cabeça Biela (Azul).....	1		
			91004-446-771	Rolamento C, Cabeça Biela (Branco).....	1		
		14	94601-15000	Trava, Pino Pistão.....	2		

TABELA DE SELEÇÃO DO ROLAMENTO DA BIELA
(FOLGA RADIAL 0 ~ 8µm)

Pino	Biela	A	B	C	D	E	F
Árvore	D.1.38a						
Manivelas	D.E.30a						
1	-0.001- +0.001	B (Azul)	A (Vermelho)				
2	-0.001- +0.003	B (Azul)	A (Vermelho)				
3	-0.003- +0.005	C (Branco)	B (Azul)	A (Vermelho)			
4	-0.005- +0.007	C (Branco)	B (Azul)	A (Vermelho)			
5	-0.007- +0.009	C (Branco)	B (Azul)	A (Vermelho)			

M-12

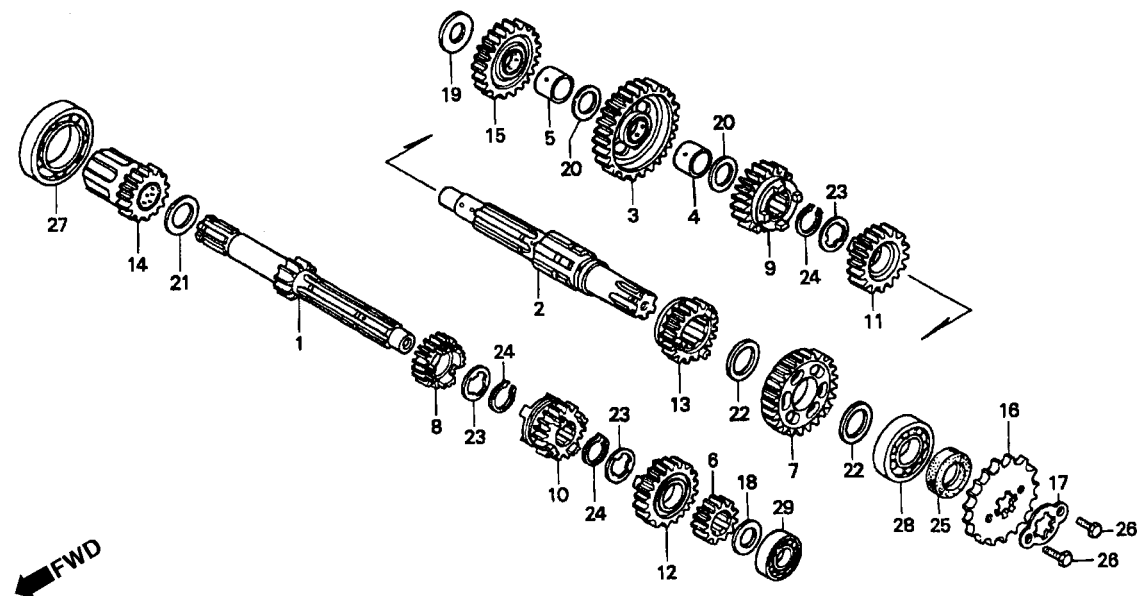
Transmissão



Item de serviço	T.M.O.	Ref. N°	N° da peça	Descrição	Qtd. XLR125	Nota	N° de série
Árvore Principal Transmissão*4,1 (Inclui Peça Relativa)		1	23211-383-000	Árvore Principal, Transmissão (13D)	1		
• Árvore Secundária Transmissão (Inclui Peça Relativa)		2	23221-107-020	Árvore Secundária Transmissão	1		
(Quando For Executada A		3	23426-439-320	Engrenagem, Secundária 1º (36D)	1		
Manutenção da Unidade		4	23427-439-000	Bucha, Engrenagem Secundária 1º	1		
Completa O T.M.O. Será 4.2)		5	23431-439-000	Bucha, Engrenagem Partida	1		
Pinhão Transmissão0,2		6	23441-437-970	Engrenagem Principal 2º (18D)	1		
Eixo, Partida*3,9		7	23451-437-970	Engrenagem Secundária 2º (31D)	1		
(Inclui Peça Relativa)		8	23461-397-000	Engrenagem Principal 3º (22D)	1		
		9	23471-397-000	Engrenagem Secundária 3º (28D)	1		
		10	23481-KFC-900	Engrenagem Principal 4º (24D)	1		
		11	23491-397-000	Engrenagem Secundária 4º (25D)	1		
		12	23501-KW2-910	Engrenagem, Principal 5º (26D)	1		
		13	23511-KW2-910	Engrenagem, Secundária 5º (23D)	1		
		14	23520-KY0-890	Engrenagem, Comp. Partida	1		
		15	23531-439-000	Engrenagem, Intermediária Partida (29D)	1		
		16	23801-437-000	Pinhão, Transmissão (14D)	1		
		17	23811-KR3-600	Placa Fixação	1		
		18	90451-107-000	Arruela Encosto, 15 mm	1		
		19	90451-365-000	Arruela Encosto, 15 mm	1		
		20	90452-107-000	Arruela Encosto, 16,5 mm	2		
		21	90453-107-000	Arruela A, Encosto, 20 mm	1		
		22	90454-107-000	Arruela Encosto, 20 mm	2		
		23	90455-107-000	Arruela A, Entalhada, 20 mm	3		
		24	90605-200-000	Anel Elástico, 20 mm	3		
		25	91201-030-025	Retentor de Óleo, 20 x 34 x 7	1		
			91201-030-033	Retentor de Óleo, 20 x 34 x 7	1		

M-12

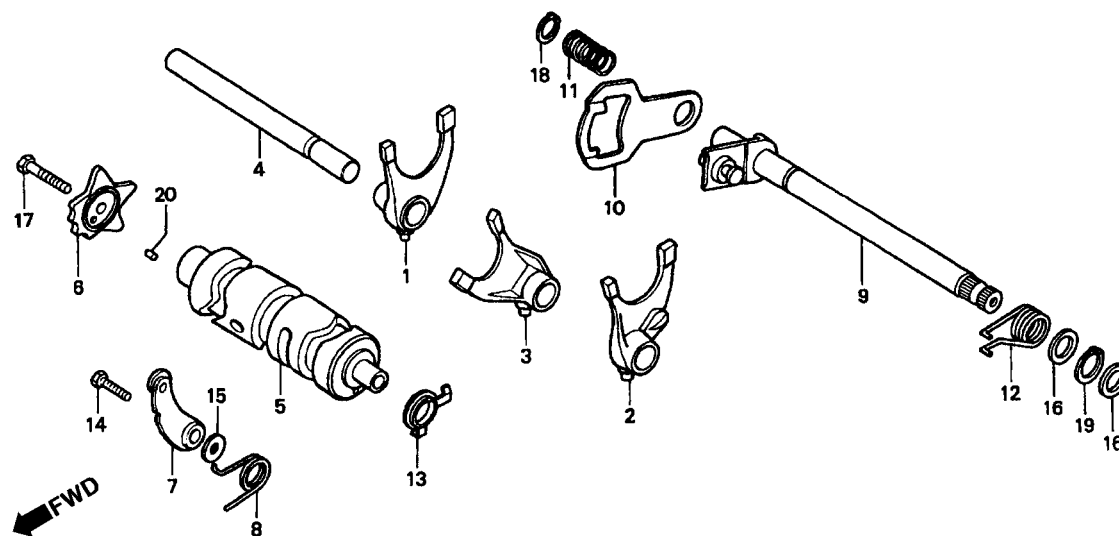
Transmissão



Item de serviço	T.M.O.	Ref. Nº	Nº da peça	Descrição	Qtd. XLR125	Nota	Nº de série
		26	93101-06010-0A	Parafuso Sextavado, 6 x 10.....	2
		27	96100-60060-00	Rolamento Radial Esferas, 6006	1
		28	96100-62040-00	Rolamento Radial Esferas, 6204	1
		29	96120-62020-00	Rolamento Radial Esferas, 6202Z	1

M-13

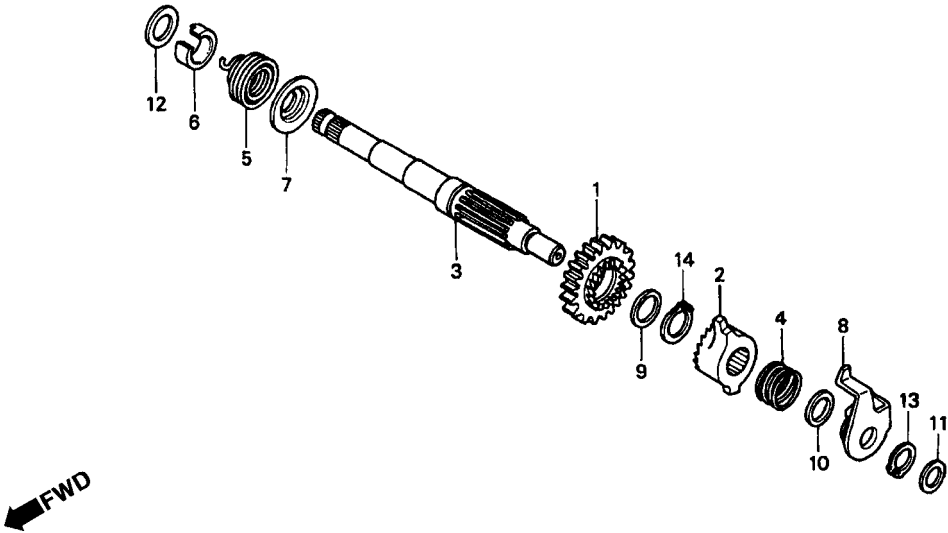
Tambor Seletor • Eixo Seletor de Marchas



KFC3-E1300

Item de serviço	T.M.O.	Ref. Nº	Nº da peça	Descrição	Qtd. XLR125	Nota	Nº de série
Garfo Seletor	*4,0	1	24211-107-000	Garfo Seletor Dir.	1		
(Inclui Peça Relativa)		2	24221-427-010	Garfo Seletor Esq.	1		
(Uma ou Todas)		3	24231-107-010	Garfo Seletor Central	1		
• Tambor Seletor		4	24241-KCS-650	Eixo Garfo Seletor	1		
Excêntrico Posicionador	*0,9	5	24301-383-000	Tambor, Seletor	1		
Posicionador Comp., Marchas	0,8	6	24411-KCN-000	Excêntrico, Posicionador	1		
(Inclui Peça Relativa)		7	24430-KW1-900	Posicionador Comp., Marchas	1		
Eixo Comp., Seletor Marchas	1,0	8	24435-KFC-900	Mola, Posicionador Marchas	1		
(Inclui Peça Relativa)		9	24610-107-760	Eixo Comp., Seletor Marchas	1		
		10	24621-107-760	Braço Seletor	1		
		11	24631-107-000	Mola, Braço Seletor	1		
		12	24651-107-000	Mola, Retorno Seletor Marchas	1		
		13	35753-KG2-951	Rotor, Interruptor Neutro	1		
		14	90023-KW1-900	Pivô, Posicionador Marchas	1		
		15	90408-KW1-900	Arruela, 6 mm	1		
		16	90451-001-000	Arruela, Encosto, 14 mm	2		
		17	93101-06025-0A	Parafuso, Sextavado, 6 x 25	1		
		18	94510-12000	Anel Elástico Externo, 12 mm	1		
		19	94510-14000	Anel Elástico Externo, 14 mm	1		
		20	96220-40100	Rolete, 4 x 10	1		

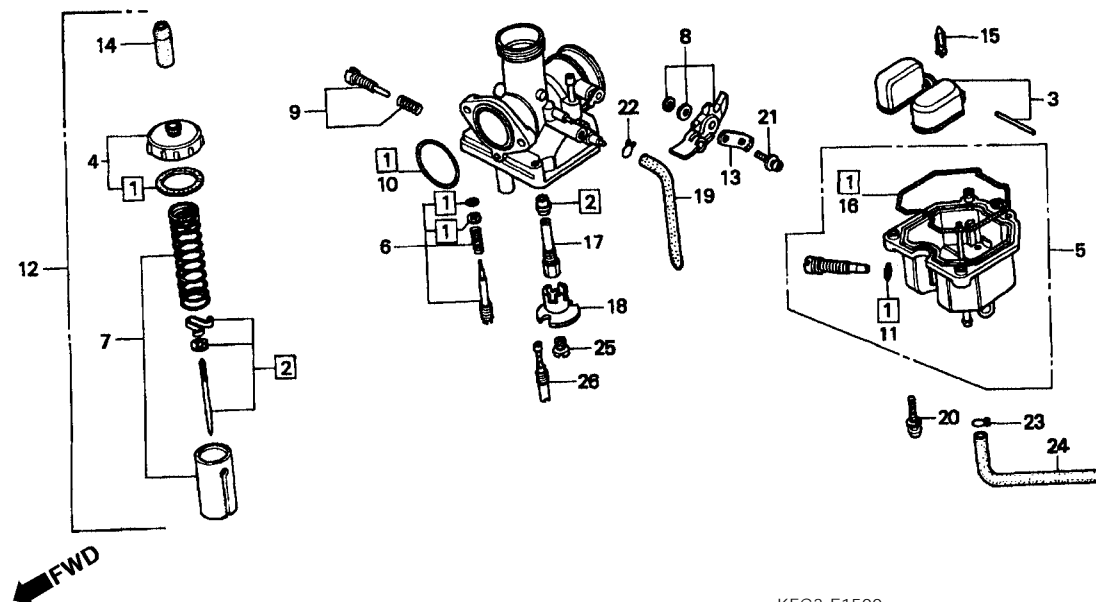
M-14 **Sistema de Partida**



KFC3-E1400

Item de serviço	T.M.O.	Ref. Nº	Nº da peça	Descrição	Qtd. XLR125	Nota	Nº de série
Eixo, Partida*4,1 (Inclui Peças Relativas)		1	28211-397-010	Pinhão Partida (29D)	1
		2	28221-397-020	Catraca, Partida.....	1
		3	28251-KCH-780	Eixo, Partida.....	1
		4	28253-KA2-000	Mola, Catraca Partida.....	1
		5	28261-397-000	Mola, Partida.....	1
		6	28262-397-000	Bucha, Eixo Partida	1
		7	28263-397-000	Encosto, Mola Partida.....	1
		8	28270-397-020	Placa Comp., Guia Partida.....	1
		9	90453-107-000	Arruela A, Encosto, 20 mm.....	1
		10	90453-235-000	Arruela Encosto, 16 mm	1
		11	90459-107-000	Arruela Encosto, 12 mm	1
		12	90462-107-000	Arruela Encosto, 16 mm	1
		13	94510-16000	Anel Elástico Externo, 16 mm.....	1
		14	94510-20000	Anel Elástico Externo, 20 mm.....	1

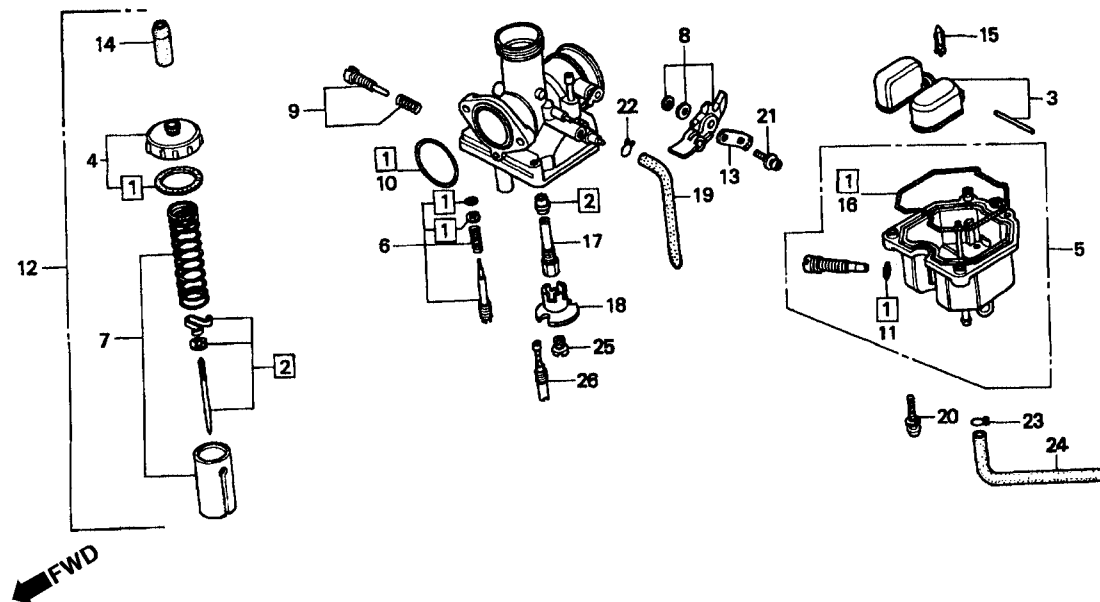
M-15 Carburador



KFC3-E1500

Item de serviço	T.M.O.	Ref. N°	N° da peça	Descrição	Qtd. XLR125	Nota	N° de série
Jogo Juntas & Guarnições	0,7	1	16010-KCH-780	Juntas & Guarnições, Jogo	1		
Jogo Válvula, Agulha	0,5	2	16012-KFC-900	Válvula, Agulha, Jogo	1		
Jogo Bóia	0,4		16012-KCH-783	Válvula, Agulha, Jogo	1		
• Válvula Comp., Cuba		3	16013-KEH-900	Bóia, Jogo	1		
• Gicleur, Principal		4	16014-KCH-850	Tampa Superior, Jogo	1		
Jogo Tampa, Superior	0,2	5	16015-KFC-900	Cuba Bóia, Jogo	1		
Jogo Cuba, Bóia	0,4		16015-KFC-910	Cuba Bóia, Jogo	1		
• Conj. Carburador		6	16016-KCT-690	Parafuso A, Jogo	1		
Jogo Diafragma, Bomba	0,3	7	16022-KFC-900	Pistão, Carburador, Jogo	1		
• Jogo Pistão, Carburador			16022-KFC-910	Pistão, Carburador, Jogo	1		
Jogo Alavanca, Afogador	0,1	8	16025-KEH-900	Alavanca, Afogador, Jogo	1		
		9	16028-KFC-900	Jogo, Parafuso, B	1		
		10	16075-GHB-B70	Anel Vedação, 2,4 x 29	1		
		11	16075-GHB-640	Anel Vedação, 1,3 x 4,3	1		
		12	16100-KFC-900	Conj. Carburador	1		
		*	16100-KFC-930	Conj. Carburador	1		
		13	16119-440-004	Placa, Suporte Carburador	1		
		14	16148-KB1-921	Capa, Terminal Cabo	1		
		15	16155-397-971	Válvula Comp., Cuba	1		
			16155-413-751	Válvula Comp., Cuba	1		
		16	16163-KCS-920	Junta, Cuba Bóia	1		
		17	16165-KCH-780	Pulverizador	1		
		18	16168-382-014	Suporte, Pulverizador	1		
		19	16199-KY0-960	Tubo Respiro	1		
		20	93892-04016-18	Parafuso Arruela, 4 x 16	3		
		21	93892-05012-18	Parafuso Arruela, 5 x 12	1		

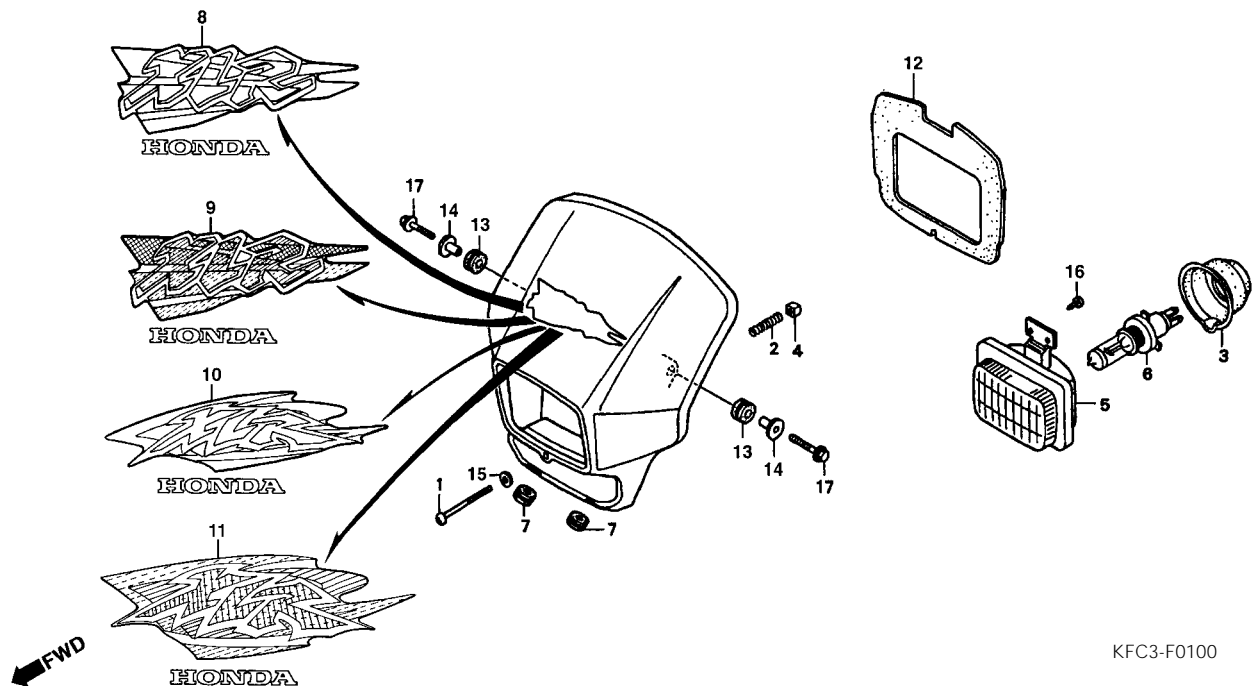
M-15 Carburador



Item de serviço	T.M.O.	Ref. Nº	Nº da peça	Descrição	Qtd. XLR125	Nota	Nº de série
		22	95002-02089	Presilha B8, Tubo	1
		23	95002-02659	Presilha B6,5, Tubo	1
		24	95005-35420-50	Tubo, 3,5 x 420.....	1
		25	99101-GHB-100	Gicleur Principal # 100	1
		26	99104-KCH-038	Gicleur Marcha Lenta # 38.....	1

C-1

Farol



KFC3-F0100

Item de serviço	T.M.O.	Ref. N°	N° da peça	Descrição	Qtd. XLR125	Nota	N° de série
Bloco Ótico Farol	0,2	1	33103-KBB-900	Parafuso Ajuste Farol	1		
• Visor Dianteiro		2	33107-KBB-900	Mola Ajuste Farol	1		
Lâmpada Farol	0,1	3	33112-KBB-901	Capa, Borracha Farol	1		
		4	33117-KA2-003	Porca Ajuste, Farol	1		
		5	33120-KBB-901	Bloco Ótico Farol	1		
		6	34901-KW8-900	Lâmpada Farol (12 V 35/35 W)	1		
		7	50142-437-970	Coxim Visor Dianteiro	2		
		8	61300-KFC-900ZA	Visor Dianteiro, *R-206* Vermelho Maceió	1		~ VTR024249
			61300-KFC-900ZB	Visor Dianteiro, *P-28* Azul Iguassú	1		~ VTR024249
			61300-KFC-900ZC	Visor Dianteiro, *NH-196* Branco Ross	1		~ VTR024249
		9	61300-KFC-970ZA	Visor Dianteiro, *R-206* Vermelho Maceió	1		WVR000001 ~ WWR022053
			61300-KFC-970ZB	Visor Dianteiro, *P-28* Azul Iguassú	1		WVR000001 ~ WWR022053
			61300-KFC-970ZC	Visor Dianteiro, *NH-196* Branco Ross	1		WVR000001 ~ WWR022053
		10	61300-KFC-860ZA	Visor Dianteiro, *R-206* Vermelho Maceió	1		XWR000007 ~
			61300-KFC-860ZB	Visor Dianteiro, *P-4* Azul Abrolhos	1		XWR000007 ~
			61300-KFC-860ZC	Visor Dianteiro, *NH-196* Branco Ross	1		XWR000007 ~
		* 11	61300-KFC-830ZA	Visor Dianteiro, *R-206* Vermelho Maceió	1		
		*	61300-KFC-830ZB	Visor Dianteiro, *P-4* Azul Abrolhos	1		
		*	61300-KFC-830ZC	Visor Dianteiro, *NH-1* Preto	1		
		*	61300-KFC-90AYD	Visor Dianteiro, *Y-ECT* Amarelo Trigo Correio	1	(Marca 110)	
		12	61302-KBB-900	Borracha Farol	1		
		13	80101-165-000	Coxim Visor Dianteiro	2		
		14	90001-961-670	Bucha Fixação, Visor Dianteiro	2		
		15	90286-147-670	Arruela Ajuste Farol	1		
		16	93901-34210	Parafuso Auto-Atarraxante, 4 x 10	2		
		17	96001-06018-00	Parafuso Flange, 6 x 18	2		

C-2

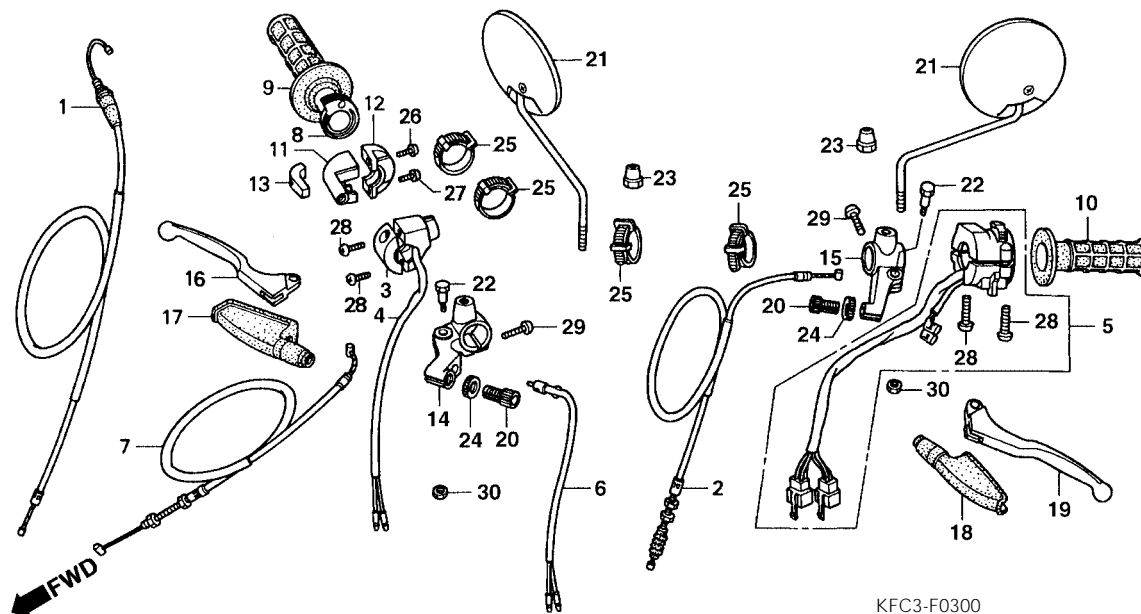


KFC3-F0200

Item de serviço	T.M.O.	Ref. Nº	Nº da peça	Descrição	Qtd. XLR125	Nota	Nº de série
Velocímetro Conj.0,3		1	34908-GA7-701	Lâmpada, Instrumentos (12 V/3,4 W).....	3		
• Soquete Comp.		2	34908-MB9-871	Lâmpada, Instrumentos (12 V/1,7 W).....	1		
Cabo Velocímetro Comp.0,2		3	37200-KFC-930	Velocímetro, Conj.	1		
• Suporte Velocímetro		*	37200-KFC-901	Velocímetro, Conj.	1		
Cabo Interno, Velocímetro0,1		4	37223-KBB-901	Soquete Comp.....	1		
		5	37243-MG2-000	Coxim, Velocímetro.....	2		
		6	37618-MB2-008	Capa Fiação Velocímetro	2		
		7	44830-KY7-000	Cabo Velocímetro Comp.	1		
		8	44831-KV2-900	Cabo Interno, Velocímetro.....	1		
		9	61317-KBB-900	Suporte Velocímetro	1		
		10	94021-06000-0S	Porca Cega, 6 mm.....	2		
		11	94103-06000	Arruela Lisa, 6 mm.....	2		
		12	95701-06016-00	Parafuso Flange, 6 x 16.....	2		

C-3

Alavancas • Cabos • Interruptores

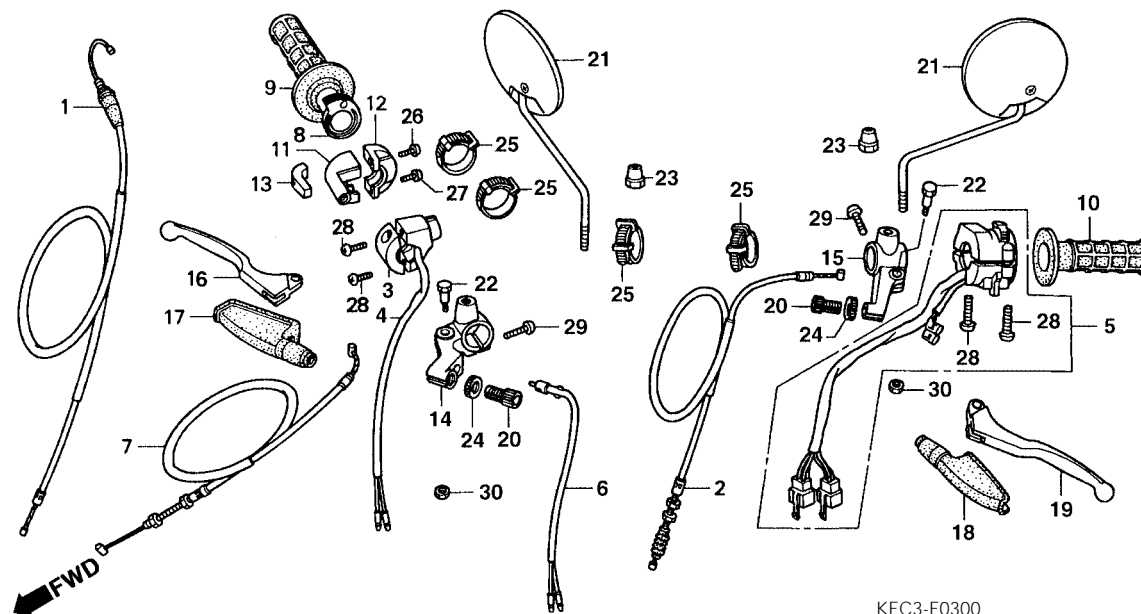


KFC3-F0300

Item de serviço	T.M.O.	Ref. Nº	Nº da peça	Descrição	Qtd. XLR125	Nota	Nº de série
Cabo Comp. Acelerador	0,3	1	17910-KFC-900	Cabo Comp., Acelerador	1		
Cabo Comp. Embreagem	0,2	2	22870-KFC-900	Cabo Comp., Embreagem	1		
• Conj. Interruptor Freio Diant.		* 3	35131-KB7-003	Carcaça, Inferior	1		
• Cabo Comp., Freio Diant.		* 4	35132-KFC-900	Carcaça, Superior	1		
Interruptor Sinalizador	0,4	5	35200-KFC-900	Conj. Interruptor Sinalizador	1		
Manopla Dir.	0,1	6	35340-KFC-900	Conj. Interruptor Freio Dianteiro	1		
• Manopla Esq.		7	45450-437-970	Cabo Completo, Freio Dianteiro	1		
• Carcaça A, Acelerador		8	53141-KB7-000	Manopla Acelerador, Tubo	1		
• Carcaça Inferior Acelerador			53141-437-000	Manopla Acelerador, Tubo	1		
• Suporte, Alavanca		9	53165-MK5-010	Manopla, Dir.	1		
• Alavanca Comp., Guidão		10	53166-MK5-010	Manopla, Esq.	1		
		11	53167-KY7-000	Carcaça Superior Acelerador	1		
			53167-KA2-000	Carcaça Superior Acelerador	1		
		12	53168-KA2-000	Carcaça, Inferior Acelerador	1		
		13	53169-HB7-010	Apoio Deslizante, Cabo Acelerador	1		
		14	53171-KB7-000	Suporte, Alavanca Freio	1		
		15	53172-310-010	Suporte, Alavanca Embreagem	1		
		16	53175-KB7-000	Alavanca Freio Dianteiro	1		
		17	53176-428-010	Capa Alavanca Dir.	1		
		18	53177-430-000	Capa Alavanca Esq.	1		
		19	53178-KB7-000	Alavanca Embreagem	1		
		20	53192-268-000	Parafuso, Ajustador Cabo	2		
		21	88110-KFC-900	Espelho Retrovisor	2		

C-3

Alavancas • Cabos • Interruptores



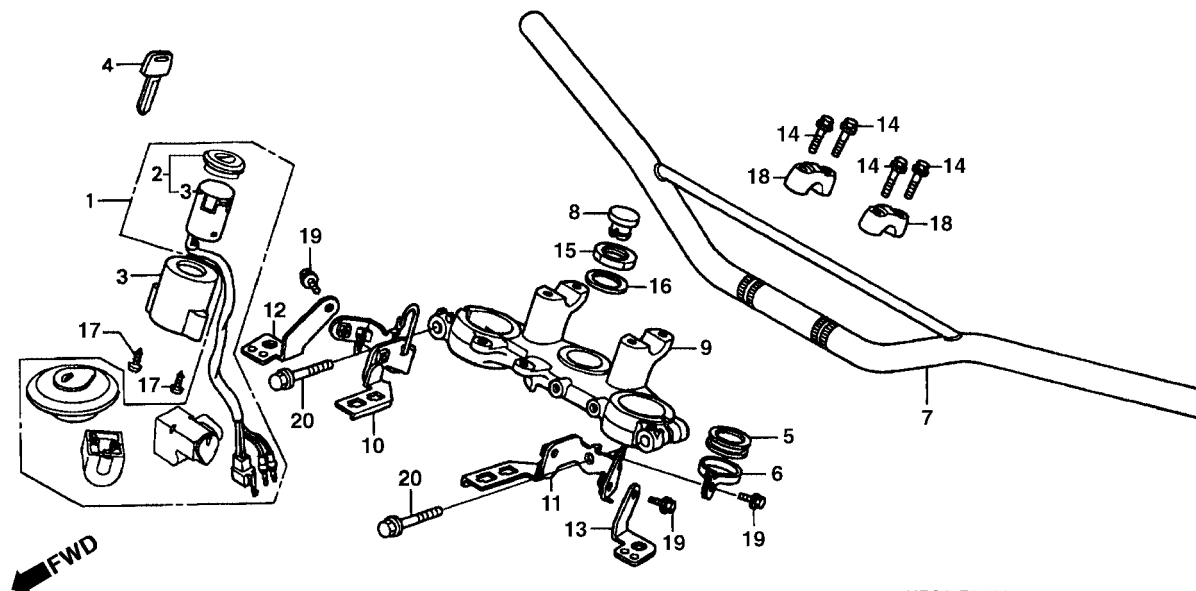
KFC3-F0300

Item de serviço	T.M.O.	Ref. Nº	Nº da peça	Descrição	Qtd. XLR125	Nota	Nº de série
		22	90114-KFC-900	Parafuso, Articulação	2
		23	90314-329-000	Porca Flange	2
		24	90321-315-670	Porca, Fixação.....	2
		25	90650-KW3-000	Presilha, Fixação	4
		26	93500-05016-0G	Parafuso, Phillips, 5 x 16	2
		27	93500-05020-0A	Parafuso, Phillips, 5 x 20	2
		28	93500-05020-0G	Parafuso, Phillips, 5 x 20	2
		29	93500-06025-0A	Parafuso, Phillips, 6 x 25	2
		30	94001-06000-0S	Porca, Sextavada, 6 mm	2

C-4

Conjunto Travas

- Guidão

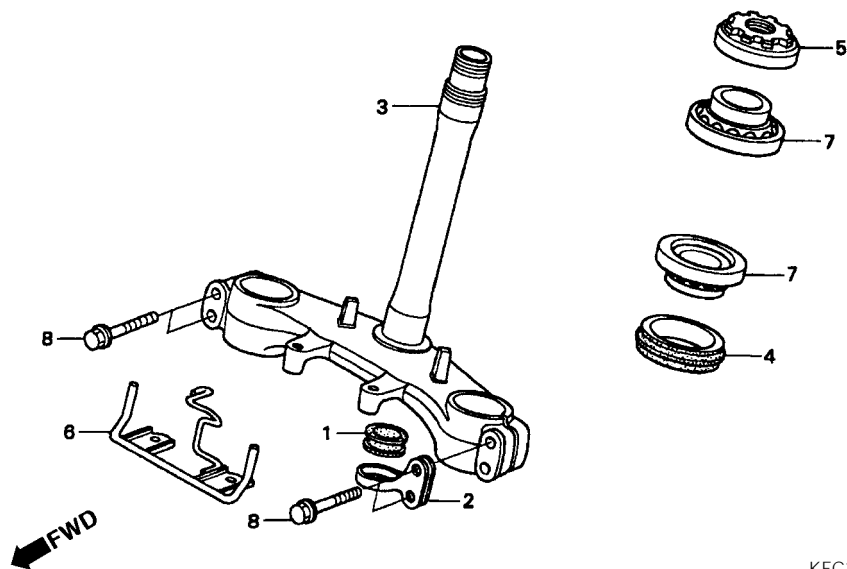


KFC3-F0400

Item de serviço	T.M.O.	Ref. N°	N° da peça	Descrição	Qtd. XLR125	Nota	N° de série
Travas, Conj.0,7		1	35010-KFC-900	Travas, Conj.	1		
Interruptor Ignição e		2	35100-KFC-900	Interruptor Ignição, Conj.	1		
Trava, Conj.0,5		3	3510A-KY0-305	Interruptor Ignição	1		
• Mesa Superior Coluna Direção		3	35105-065-900	Tampa Inferior, Interruptor Ignição.	1		
Guidão Comp.0,4		4	35121-KW8-920	Chave	1		
		5	45466-329-000	Guia Interna Cabo	1		
		6	45467-KFC-900	Guia Cabo Freio	1		
		7	53100-KFC-900ZA	Guidão Comp. *NH-228M* Prata Coelacanth Metálica.	1		
		8	53208-KCH-900	Capa Coluna Direção	1		
		9	53230-KFC-900	Mesa Superior, Coluna Direção	1		
		10	61313-KFC-900	Suporte, Direito Visor Dianteiro	1		
		11	61314-KFC-900	Suporte, Esquerdo Visor Dianteiro	1		
		12	61315-KBB-900	Suporte, Direito Sinalizador Dianteiro.	1		
		13	61316-KBB-900	Suporte, Esquerdo, Sinalizador Dianteiro	1		
		14	90111-362-000	Parafuso, Flange, 8 x 36.	4		
		15	90304-425-000	Porca, Coluna Direção	1		
		16	90503-425-000	Arruela, Coluna Direção	1		
		17	93901-24480	Parafuso Auto-Atarraxante	2		
		18	95014-22200	Suporte Superior, B2, Guidão	2		
		19	95701-06010-07	Parafuso, Flange, 6 x 10.	3		
		20	95701-08045-07	Parafuso, Flange 8 x 45.	2		

C-5

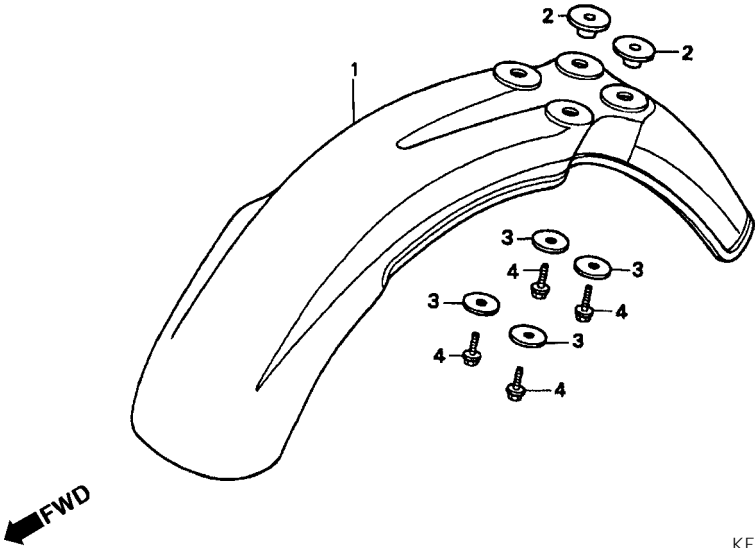
Mesa Superior



KFC3-F0500

Item de serviço	T.M.O.	Ref. Nº	Nº da peça	Descrição	Qtd. XLR125	Nota	Nº de série
Coluna Direção Comp.	1,1	1	45466-329-000	Guia Interno Cabo	1
Porca Coluna Direção	0,4	2	45468-KFC-900	Guia Inferior Cabo Freio	1
Rolamento Coluna Direção	1,0	3	53200-KFC-900	Coluna Direção Comp.	1
		4	53214-KA4-701	Vedador Coluna Direção	1
			53214-MAN-710	Vedador Coluna Direção	1
		5	53220-KA2-000	Porca Coluna Direção	1
		6	61318-KFC-900	Suporte Inferior Visor Diant.....	1
		7	91015-KV6-003	Rolamento Coluna Direção.....	2
		8	95701-08032-00	Parafuso, Flange, 8 x 32.....	4

C-6
Pára-lama Dianteiro

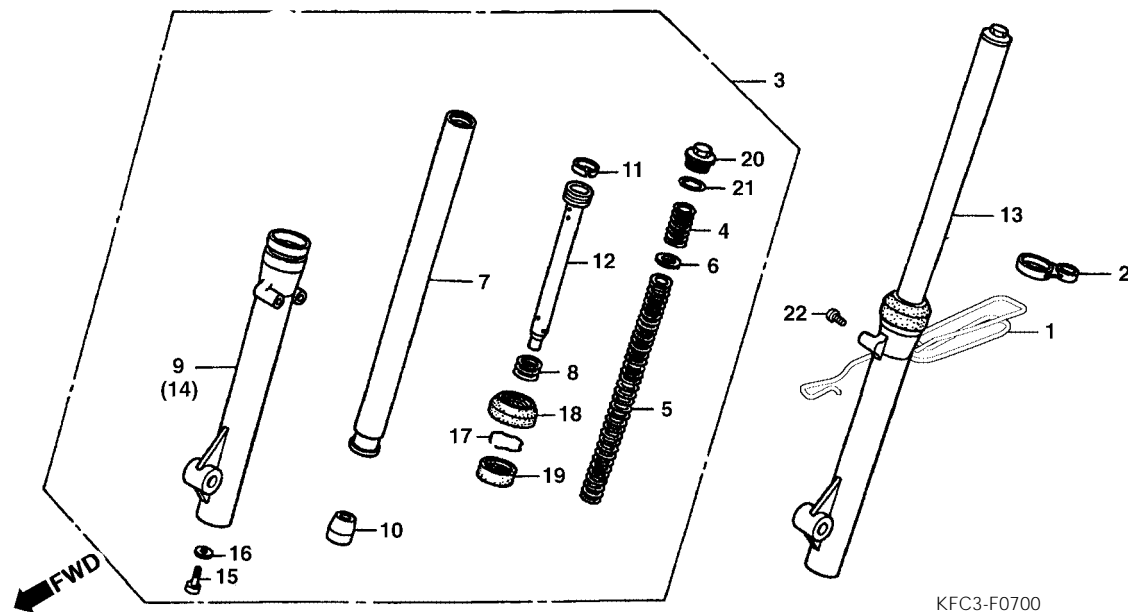


KFC3-F0400

Item de serviço	T.M.O.	Ref. N°	N° da peça	Descrição	Qtd. XLR125	Nota	N° de série
Pára-lama Diant.0,1		1	61100-KFC-900ZA	Pára-lama Diant., *R-206* Vermelho Maceió.....	1
			61100-KFC-900ZB	Pára-lama Diant., *P-28* Azul Iguassú	1	~ WWR022053
			61100-KFC-900ZC	Pára-lama Diant., *NH-196* Branco Ross	1
			61100-KFC-900ZD	Pára-lama Diant., *P-4* Azul Abrolhos.....	1	XWR000007 ~
		*	61100-KFC-900ZE	Pára-lama Diant., *NH-1* Preto	1
		*	61100-KFC-900YC	Pára-lama Diant., *Y-ECT* Amarelo Trigo Correio	1
		2	61104-KB7-900	Bucha, 6 x 7,8.....	2
		3	90545-292-000	Arruela, 6,5 x 20	4
		4	95701-06025-00	Parafuso Flange, 6 x 25.....	4

C-7

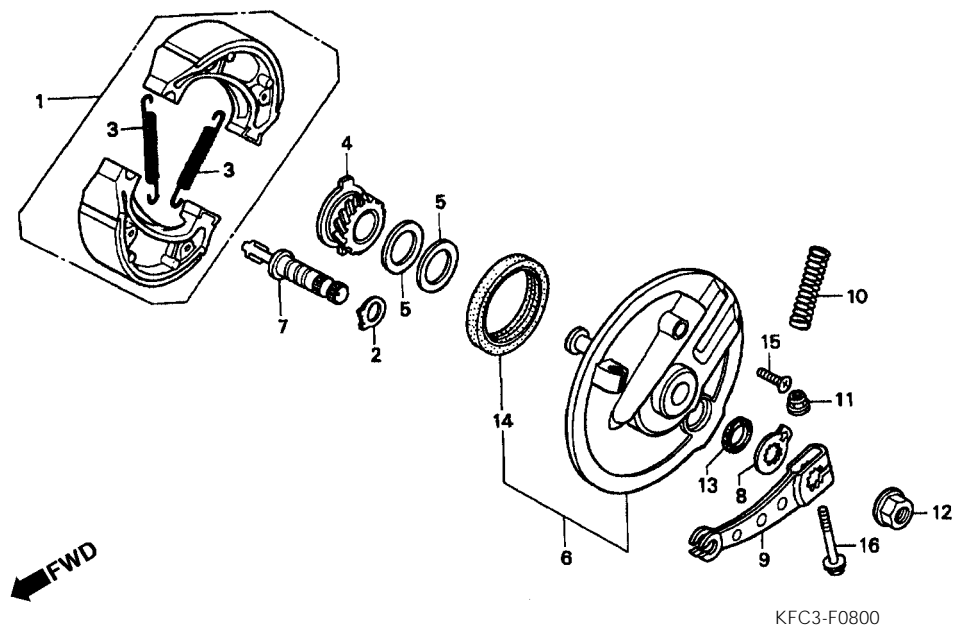
Garfo Dianteiro



Item de serviço	T.M.O.	Ref. Nº	Nº da peça	Descrição	Qtd. XLR125	Nota	Nº de série
Garfo Dianteiro0,4 (Adicionar 0,1 Por Unidade)		* 1	44832-KFC-900	Presilha Cabo Velocímetro.....	1
		2	45468-399-620	Guia Inferior, Cabo Freio.....	1
Mola Garfo Dianteiro0,2		3	51400-KFC-930ZA	Garfo Diant. Dir. Conj. *NH-109 M-S* Prata Shot Metálico.....	1
Cilindro Interno, Garfo Dianteiro0,8 (Adicionar 0,5 Por Unidade)		4	51401-KFC-901	Mola A, Garfo Diant.	2
		5	51402-KFC-901	Mola B, Garfo Diant.	2
• Cilindro Externo, Garfo Dianteiro (Adicionar 0,5 Por Unidade)		6	51403-362-010	Placa, Junta Mola	2
		7	51410-KFC-901	Cilindro Interno, Garfo Diant.	2
• Retentor de Óleo 31 x 43 x 10,3 (Adicionar 0,5 Por Unidade)		8	51412-331-770	Mola Batente, Garfo Diant.	2
		9	51420-KFC-901ZA	Cilindro Externo, Inf. Dir., Garfo *NH-109 M-S* Prata Shot Metálico..	1
		10	51432-388-003	Vedador, Inferior, Óleo.....	2
		11	51437-373-781	Anel, Pistão.....	2
		12	51440-KFC-901	Tubo, Interno	2
		13	51500-KFC-930ZA	Garfo Diant. Esq. Conj. *NH-109 M-S* Prata Shot Metálico.....	1
		14	51520-KFC-901ZA	Cilindro Externo, Inf. Esq., Garfo *NH-109 M-S* Prata Shot Metálico	1
		15	90116-383-721	Parafuso Allen, 8 mm.....	2
		16	90544-283-000	Arruela, Especial, 8 mm	2
		17	90601-354-000	Trava, Retentor Óleo.....	2
		18	91254-437-003	Guarnição, Garfo Diant.....	2
		19	91255-GAA-003	Retentor, Óleo, 31 x 43 x 10,3.....	2
		20	94605-27101	Parafuso Superior, Garfo Diant.....	2
		21	94608-50000	Anel, Vedação, 23 x 2,4	2
		*22	95701-06016-00	Parafuso Flange 6 x 16.....	2

C-8

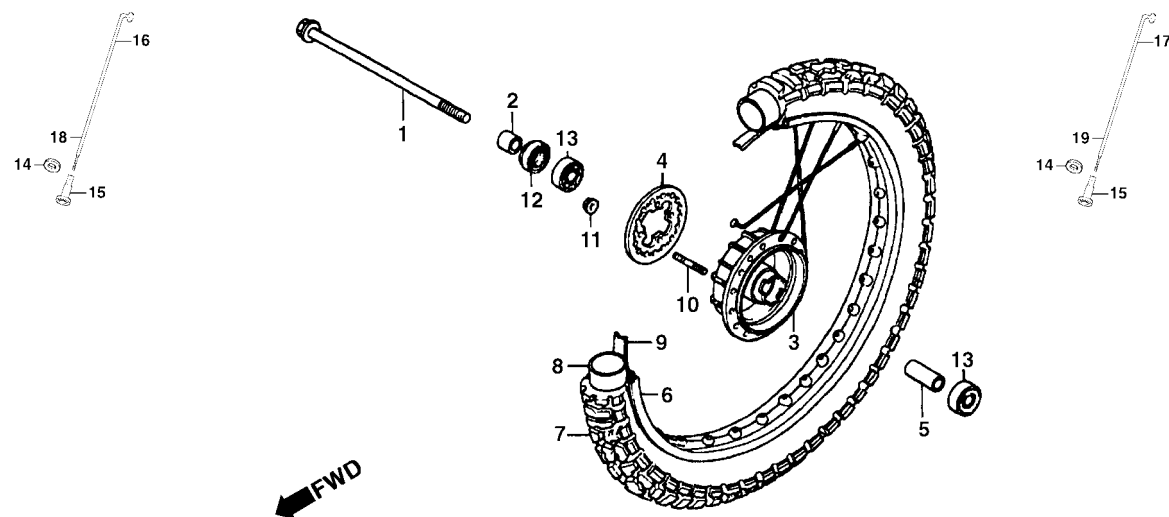
Espelho do Freio Dianteiro



Item de serviço	T.M.O.	Ref. Nº	Nº da peça	Descrição	Qtd. XLR125	Nota	Nº de série
Sapata Freio, Jogo	0,4	1	06450-KY0-860	Sapata Freio, Jogo	1		
• Sub Conjunto Panela Freio (Inclui Peças Relativas)		2	43142-KAS-890	Assento Came Freio Dianteiro.....	1		
Engrenagem Velocímetro	0,3	3	43151-329-000	Mola Sapata Freio, Dianteiro	2		
Braço, Freio Dianteiro	0,1	4	44804-437-970	Engrenagem Velocímetro	1		
		5	44808-107-720	Arruela Engrenagem Velocímetro	2		
		6	45010-KFC-900	Sub Conjunto Panela Freio	1		
		7	45141-KB1-931	Came Freio Dianteiro.....	1		
		8	45145-437-971	Indicador Desgaste Freio	1		
		9	45410-KB7-020	Braço Freio Dianteiro	1		
		10	45454-360-010	Mola Cabo Freio	1		
		11	90301-473-003	Porca, Trava, 6 mm	1		
		12	90306-KF0-003	Porca, Flange, 12 mm	1		
		13	91211-286-003	Retentor de Óleo, 4,8 x 14,5 x 4.....	1		
		* 45134-KB7-005	Retentor de Óleo, 4,8 x 14,5 x 4.....	2			
		14	91251-121-000	Retentor de Óleo, 47 x 60 x 7.....	1		
			91251-361-005	Retentor de Óleo, 47 x 60 x 7.....	1		
		15	93700-05018-0G	Parafuso Phillips, 5 x 18	1		
		16	95701-06035-00	Parafuso, Flange, 6 x 35.....	1		

C-9

Roda Dianteira

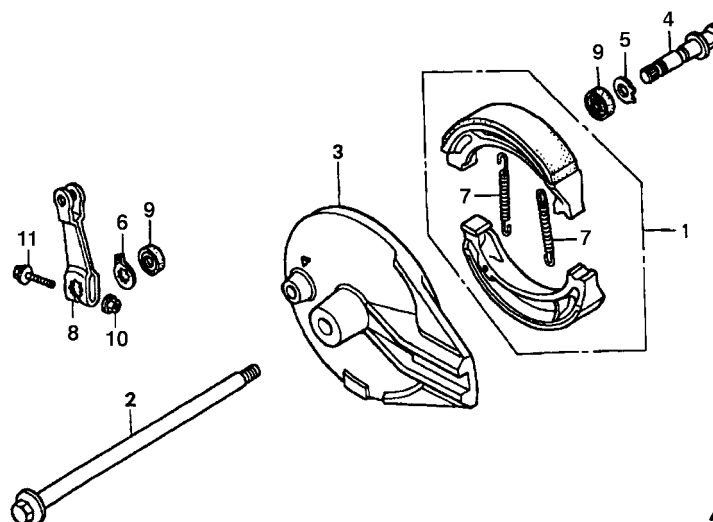


KFC3-F0900

Item de serviço	T.M.O.	Ref. N°	N° da peça	Descrição	Qtd. XLR125	Nota	N° de série
Eixo Roda Dianteira	0,3	1	44301-KW1-900	Eixo, Roda Dianteira	1
Espaçador Lateral Roda Dianteira	0,4	2	44311-437-970	Espaçador Lateral Roda Dianteira	1
• Rolamento Radial Esferas 6301Z (Adicione 0,1 Por Unidade)		3	44601-437-970	Cubo, Roda Dianteira	1
Cubo, Roda Dianteira	2,4	4	44604-430-010	Flange, Roda Dianteira	1
Roda Dianteira	1,0	5	44620-397-630	Espaçador, Rolamento Eixo Dianteiro	1
• Pneu Dianteiro		6	44701-KFC-900	Aro, Roda Dianteira	1
• Câmara de Ar		7	44711-KW8-901	Pneu Dianteiro	1
Aro, Roda Dianteira	2,2	8	44712-KW8-901	Camara de Ar	1
Retentor de Óleo, 21 x 37 x 7	0,3	9	44713-KW8-901	Protetor, Câmara de Ar	1
		10	90135-107-720	Parafuso, 6 x 28	4
		11	90352-122-003	Porca Flange	4
		12	90755-229-005	Retentor de Óleo, 21 x 37 x 7	1
		*	90755-299-003	Retentor de Óleo, 21 x 37 x 7	1
		13	96120-63010-10	Rolamento, Radial de Esferas, 6301	2
		*14	9700W-06500	Arruela	36
		*15	97000-45200	Nipple Raio	36
		*16	97222-52311-10	Raio B9 x 235,5	9
		*17	97282-52291-10	Raio B9 x 225,5	9
		*18	97328-52311-10	Raio B9 x 235,5	9
		*19	97774-52290-10	Raio B9 x 225	9

C-10

Espelho do Freio Traseiro

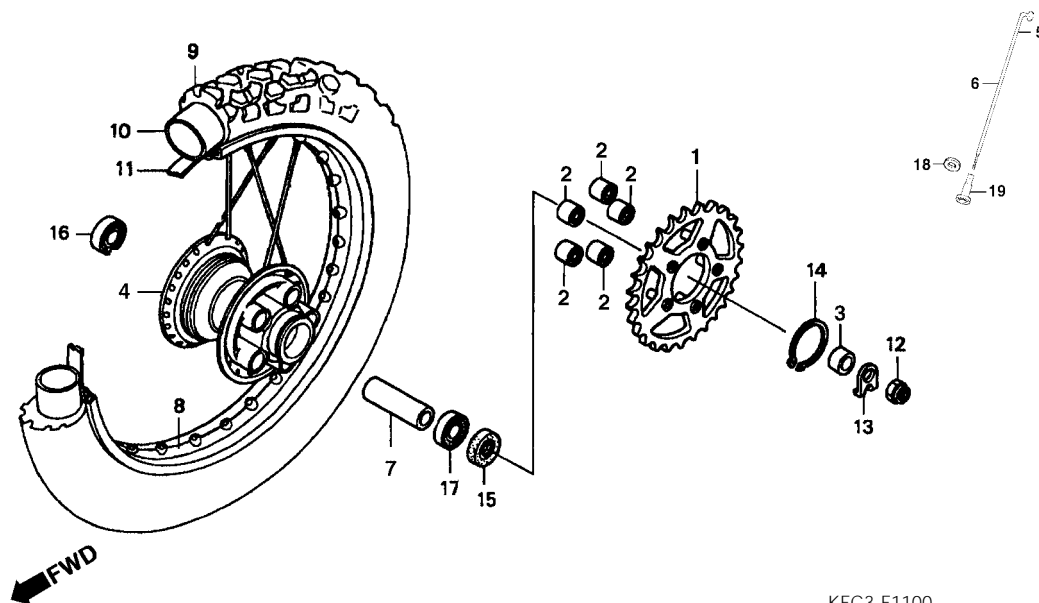


KFC3-F1000

Item de serviço	T.M.O.	Ref. N°	N° da peça	Descrição	Qtd. XLR125	Nota	N° de série
Jogo Sapata Freio	0,5	1	06430-KFC-930	Sapata Freio, Jogo	1		
• Espelho Comp. Freio Tras. (Inclui Peça Relativa)		2	42301-KBB-900	Eixo, Roda Tras.	1		
Eixo, Roda Tras.	0,3	3	43100-KFC-900	Espelho Comp., Freio Tras.	1		
Braço Freio Traseiro	0,2	4	43141-KB7-010	Came, Freio Tras.	1		
		5	43142-MN1-670	Assento, Came Freio Tras.	1		
		6	43145-KB7-010	Indicador, Desgaste	1		
		7	43151-110-000	Mola, Sapata Freio.....	2		
		8	43410-KL4-000	Braço, Freio Tras.	1		
		9	45134-KB7-005	Retentor, Came Freio.....	2		
		10	90301-473-003	Porca U, 6 mm.....	1		
		11	95701-06035-00	Parafuso Flange, 6 x 35.....	1		

C-11

Roda Traseira




KFC3-F1100

Item de serviço	T.M.O.	Ref. N°	N° da peça	Descrição	Qtd. XLR125	Nota	N° de série
Coroa, Transmissão.....0,4		* 1	41200-KFC-900	Coroa, Transmissão, 50D	1
Espaçador Rolamento, Eixo Traseiro0,5		2	41241-222-000	Bucha, Coroa, Transmissão	5
• Rolamento Radial Esferas		3	42311-KBB-900	Espaçador Lat. Roda Tras.....	1
(Adicione 0,1 por Unidade)		4	42601-KW8-901	Cubo Tras. Comp.	1
Cubo Traseiro Comp.2,5		5	42603-KY7-003	Raio A, Traseiro	18
Roda Traseira Comp.1,1		6	42604-KY7-003	Raio B, Traseiro	18
Aro Roda Tras.....2,4		7	42620-KY7-000	Espaçador Rolamento, Eixo Tras.	1
Pneu Traseiro.....1,0		8	42701-KFC-900	Aro Roda Tras.....	1
• Câmara de Ar		9	42711-KW8-901	Pneu Tras. (4.10-18 MT40).....	1
		10	42712-KW8-901	Câmara de Ar (4.10-18).....	1
		11	42713-KW8-901	Protetor, Câmara de Ar.....	1
		12	90305-KFC-930	Porca, Eixo, 16 mm.....	1
		13	90559-KY7-000	Arruela, Eixo Tras.	1
		14	90664-KA2-000	Anel Elástico, 63 mm.....	1
		15	91253-443-761	Retentor de Pó, 30 x 47 x 8	1
		16	96140-62030-10	Rolamento Radial Esferas, 6203U	1
		17	96140-63030-10	Rolamento Radial Esferas, 6303U	1
		18	9700W-06500	Arruela, Nipple.....	36
		19	97000-45200	Nipple, Raio	36

C-12

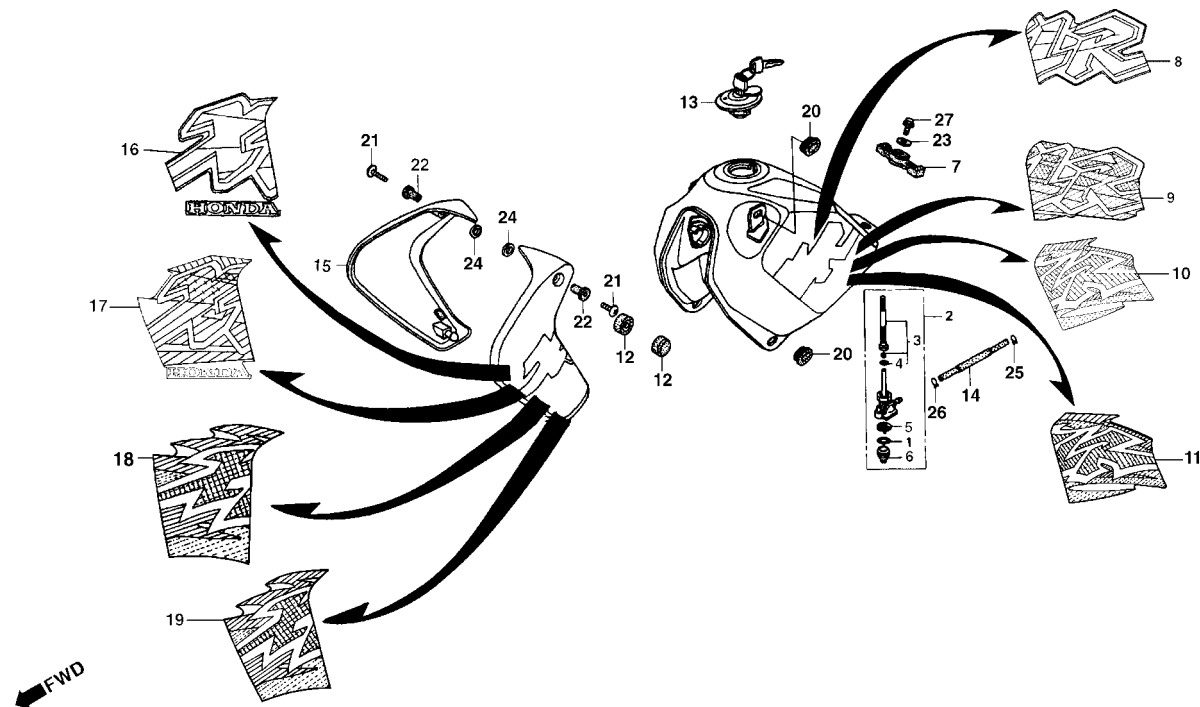
Tanque de Combustível



Item de serviço	T.M.O.	Ref. N°	N° da peça	Descrição	Qtd. XLR125	Nota	N° de série
Conj. Registro Combustível	0,3	1	16173-001-004	Anel de Vedação, 18,6 x 2,4	1		
• Tela, Filtro Combustível		2	16950-KBB-900	Conj. Registro, Combustível	1		
Filtro, Copo	0,1	3	16952-461-771	Tela, Filtro Combustível	1		
(Inclui Peças Relativas)		4	16958-MA1-731	Anel de Vedação	1		
• Conj. Carenagem Direita (Uma ou Todas)		5	16959-471-831	Filtro, Copo	1		
Tanque Combustível	0,4	6	16967-MA2-771	Copo, Registro Combustível	1		
		7	17503-KG0-000	Coxim, Tras. Tanque	1		
		8	17550-KFC-900ZA	Conj. Tanque Combustível *R-206* Vermelho Maceió	1		~ VTR024249
			17550-KFC-900ZB	Conj. Tanque Combustível *P-28* Azul Iguassú	1		~ VTR024249
			17550-KFC-900ZC	Conj. Tanque Combustível *NH-196* Branco Ross	1		~ VTR024249
		9	17550-KFC-970ZA	Conj. Tanque Combustível *R-206* Vermelho Maceió	1		WVR000001 ~ WWR022053
			17550-KFC-970ZB	Conj. Tanque Combustível *P-28* Azul Iguassú	1		WVR000001 ~ WWR022053
			17550-KFC-970ZC	Conj. Tanque Combustível *NH-196* Branco Ross	1		WVR000001 ~ WWR022053
		10	17550-KFC-860ZA	Conj. Tanque Combustível *R-206* Vermelho Maceió	1		XWR000007 ~
			17550-KFC-860ZB	Conj. Tanque Combustível *P-4* Azul Abrolhos	1		XWR000007 ~
			17550-KFC-860ZC	Conj. Tanque Combustível *NH-196* Branco Ross	1		XWR000007 ~
		* 11	17550-KFC-830ZA	Conj. Tanque Combustível *R-206* Vermelho Maceió	1		
		*	17550-KFC-830ZB	Conj. Tanque Combustível *P-4* Azul Abrolhos	1		
		*	17550-KFC-830ZC	Conj. Tanque Combustível *NH-1* Preto	1		
		*	17510-KFC-900YH	Conj. Tanque Combustível *Y-ECT* Amarelo Trigo Correio	1	S/Faixa	
		12	17611-397-000	Coxim Dianteiro, Tanque Combustível	2		
		13	17620-460-067	Tampa, Tanque Combustível	1		
		14	17681-KFC-900	Tubo, Combustível	1		
		15	19100-KFC-900ZA	Conj., Carenagem Direita *R-206* Vermelho Maceió	1		~ VTR024249
			19100-KFC-900ZB	Conj., Carenagem Direita *P-28* Azul Iguassú	1		~ VTR024249
			19100-KFC-900ZC	Conj., Carenagem Direita *NH-196* Branco Ross	1		~ VTR024249
			19100-KFC-970ZA	Conj., Carenagem Direita *R-206* Vermelho Maceió	1		WVR000001 ~ WWR022053
			19100-KFC-970ZB	Conj., Carenagem Direita *P-28* Azul Iguassú	1		WVR000001 ~ WWR022053
			19100-KFC-970ZC	Conj., Carenagem Direita *NH-196* Branco Ross	1		WVR000001 ~ WWR022053

C-12

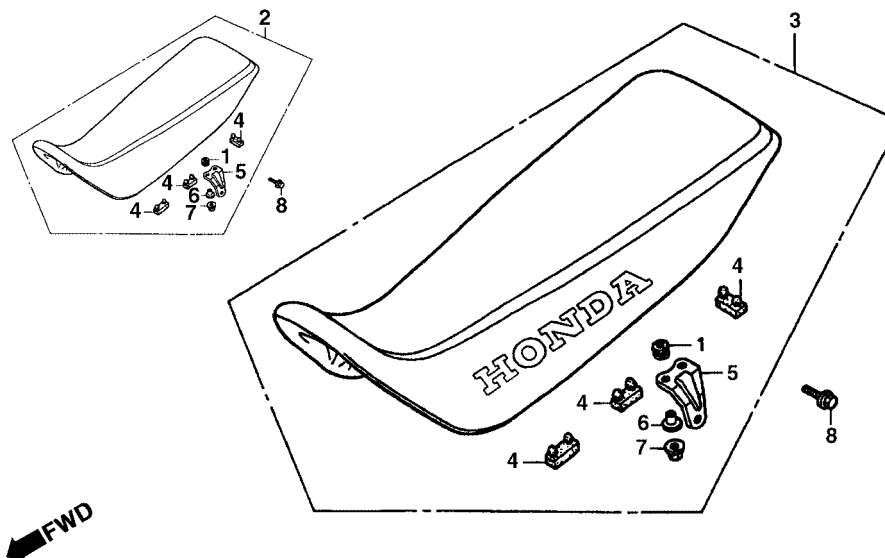
Tanque de Combustível



Item de serviço	T.M.O.	Ref. Nº	Nº da peça	Descrição	Qtd. XLR125	Nota	Nº de série
		(15)	19100-KFC-860ZA	Conj., Carenagem Direita *R-206* Vermelho Maceió	1	XWR000007 ~
			19100-KFC-860ZB	Conj., Carenagem Direita *P-4* Azul Abrolhos	1	XWR000007 ~
			19100-KFC-860ZC	Conj., Carenagem Direita *NH-196* Branco Ross	1	XWR000007 ~
		*	19100-KFC-830ZA	Conj., Carenagem Direita *R-206* Vermelho Maceió	1
		*	19100-KFC-830ZB	Conj., Carenagem Direita *P-4* Azul Abrolhos	1
		*	19100-KFC-830ZC	Conj., Carenagem Direita *NH-1* Preto	1
		*	19030-KFC-900YB	Conj., Carenagem Direita *Y-ECT* Amarelo Trigo Correio	1	S/Faixa
		16	19200-KFC-900ZA	Conj., Carenagem Esquerda *R-206* Vermelho Maceió	1	~ VTR024249
			19200-KFC-900ZB	Conj., Carenagem Esquerda *P-28* Azul Iguassú	1	~ VTR024249
			19200-KFC-900ZC	Conj., Carenagem Esquerda *NH-196* Branco Ross	1	~ VTR024249
		17	19200-KFC-970ZA	Conj., Carenagem Esquerda *R-206* Vermelho Maceió	1	WVR000001 ~ WWR022053
			19200-KFC-970ZB	Conj., Carenagem Esquerda *P-28* Azul Iguassú	1	WVR000001 ~ WWR022053
			19200-KFC-970ZC	Conj., Carenagem Esquerda *NH-196* Branco Ross	1	WVR000001 ~ WWR022053
		18	19200-KFC-860ZA	Conj., Carenagem Esquerda *R-206* Vermelho Maceió	1	XWR000007 ~
			19200-KFC-860ZB	Conj., Carenagem Esquerda *P-4* Azul Abrolhos	1	XWR000007 ~
			19200-KFC-860ZC	Conj., Carenagem Esquerda *NH-196* Branco Ross	1	XWR000007 ~
		* 19	19200-KFC-830ZA	Conj., Carenagem Esquerda *R-206* Vermelho Maceió	1
		*	19200-KFC-830ZB	Conj., Carenagem Esquerda *P-4* Azul Abrolhos	1
		*	19200-KFC-830ZC	Conj., Carenagem Esquerda *NH-1* Preto	1
		*	19035-KFC-900YB	Conj., Carenagem Esquerda *Y-ECT* Amarelo Trigo Correio	1	S/Faixa
		20	83551-300-000	Borracha, Fixação Tampa Lateral	4
		21	90001-MG1-000	Parafuso Especial, 5 x 16	2
			90001-KFC-900	Parafuso Especial, 5 x 17	2
		22	90111-MM9-000	Porca Carenagem, 5 mm	2
		23	90136-428-870	Arruela, Tanque	1
		24	90401-MZ5-000	Arruela, Plana 9 mm	2
		25	95002-02080	Presilha, B8, Tubo	1
		26	95002-50000	Presilha, C9, Tubo	1
		27	95701-06012-00	Parafuso, Flange, 6 x 12	1

C-13

Assento



KFC3-F1300

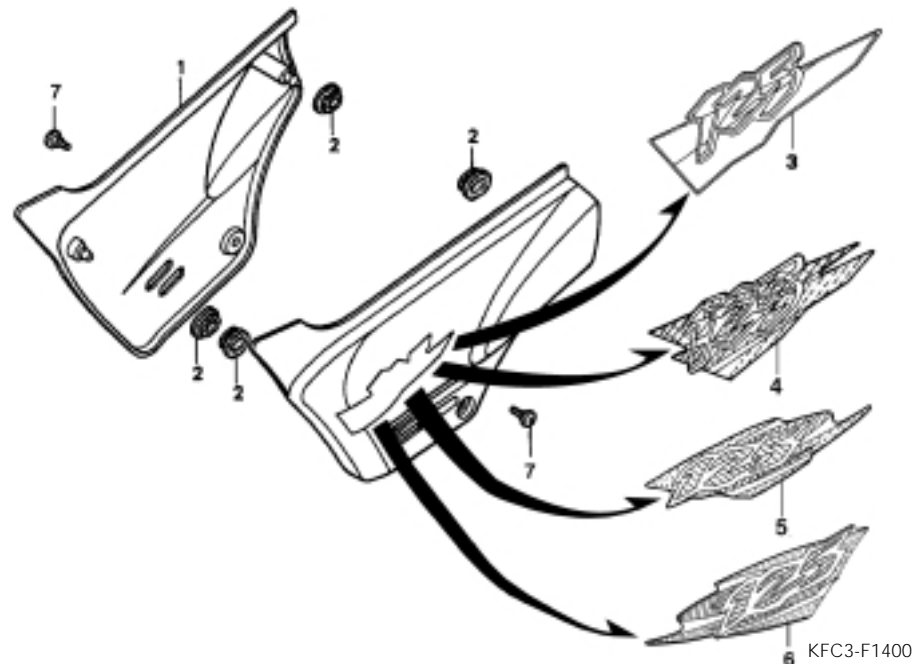
Tabela de Cores do Assento (00~)

Cor da Moto	Cor do Assento
R-206	NH-1L
P-4	
NH-1	

Item de serviço	T.M.O.	Ref. Nº	Nº da peça	Descrição	Qtd. XLR125	Nota	Nº de série
Assento.....0,1		1	37242-435-700	Coxim, Assento.....	4		
Tabela de Cores do Assento (~ 97)		2	77200-KFC-900ZA	Assento Comp. *NH-1L* Preto	1		
			77200-KFC-900ZB	Assento Comp. *R-109* Vermelho Itália	1		~ VTR024249
			77200-KFC-900ZC	Assento Comp. *P-2L* Azul Abrolhos	1		WVR000001 ~ WVR022053
		3	77200-KFC-860ZA	Assento Comp. *NH-1L* Preto.....	1		XWR000007 ~
			77200-KFC-860ZC	Assento Comp., *P-2L* Azul Abrolhos.....	1		XWR000007 ~
			77200-KFC-860ZB	Assento Comp. *R-82L* Vermelho Peaky	1		
			77200-KBZ-91AYA	Assento Comp., *Y-ECT* Amarelo Trigo Correio	1	(Marca 220)	
		4	77205-286-000	Borracha, Apoio, Assento.....	5		
		5	77220-KW8-900	Suporte, Assento.....	2		
		6	90501-KB7-940	Bucha, 22 x 6,2 x 13,5.....	4		
Tabela de Cores do Assento (~ 98)			90503-KB7-940	Bucha, 22 x 6,2 x 13,5.....	4		
		7	94050-06000	Porca, Flange, 6 mm	4		
		8	95701-08014-00	Parafuso, Flange, 8 x 14.....	2		
Tabela de Cores do Assento (~ 99)							

C-14

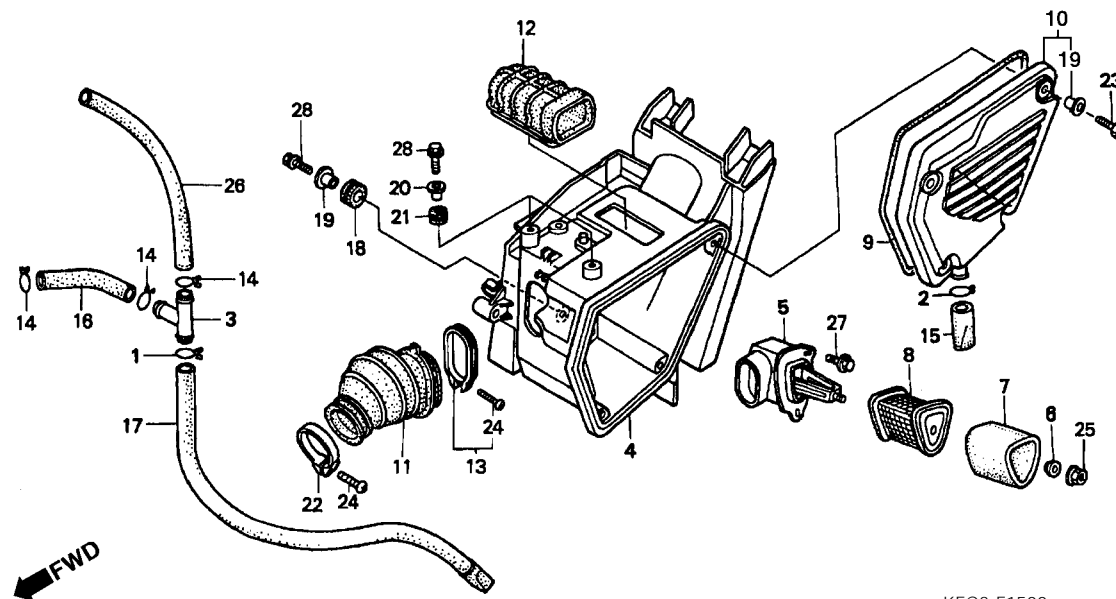
Tampa Lateral



Item de serviço	T.M.O.	Ref. Nº	Nº da peça	Descrição	Qtd. XLR125	Nota	Nº de série
Tampa Lateral.....0,1 (Uma ou Todas)		1	83500-KFC-900ZA	Tampa Lateral Dir., Conj. *R-206* Vermelho Maceió.....	1	~ VTR024249
			83500-KFC-900ZB	Tampa Lateral Dir., Conj. *P-28* Azul Iguassú.....	1	~ VTR024249
			83500-KFC-900ZC	Tampa Lateral Dir., Conj. *NH-196* Branco Ross	1	~ VTR024249
			83500-KFC-970ZA	Tampa Lateral Dir., Conj. *R-206* Vermelho Maceió.....	1	WVR000001 ~ WWR022053
			83500-KFC-970ZB	Tampa Lateral Dir., Conj. *P-28* Azul Iguassú.....	1	WVR000001 ~ WWR022053
			83500-KFC-970ZC	Tampa Lateral Dir., Conj. *NH-196* Branco Ross	1	WVR000001 ~ WWR022053
			83500-KFC-860ZA	Tampa Lateral Dir., Conj. *R-206* Vermelho Maceió.....	1	XWR000007 ~
			83500-KFC-860ZB	Tampa Lateral Dir., Conj. *P-4* Azul Abrolhos	1	XWR000007 ~
			83500-KFC-860ZC	Tampa Lateral Dir., Conj. *NH-196* Branco Ross	1	XWR000007 ~
		*	83500-KFC-830ZA	Tampa Lateral Dir., Conj. *R-206* Vermelho Maceió.....	1
		*	83500-KFC-830ZB	Tampa Lateral Dir., Conj. *P-4* Azul Abrolhos	1
		*	83500-KFC-830ZC	Tampa Lateral Dir., Conj. *NH-1* Preto	1
		*	83500-KW8-900YE	Tampa Lateral Dir., Conj. *Y-ECT* Amarelo Trigo Correo.....	1	S/Faixa
		2	83551-300-000	Borracha, Fixação, Tampa Lateral	4
		3	83600-KFC-900ZA	Tampa Lateral Esq., Conj. *R-206* Vermelho Maceió	1	~ VTR024249
			83600-KFC-900ZB	Tampa Lateral Esq., Conj. *P-28* Azul Iguassú	1	~ VTR024249
			83600-KFC-900ZC	Tampa Lateral Esq., Conj. *NH-196* Branco Ross.....	1	~ VTR024249
		4	83600-KFC-970ZA	Tampa Lateral Esq., Conj. *R-206* Vermelho Maceió	1	WVR000001 ~ WWR022053
			83600-KFC-970ZB	Tampa Lateral Esq., Conj. *P-28* Azul Iguassú	1	WVR000001 ~ WWR022053
			83600-KFC-970ZC	Tampa Lateral Esq., Conj. *NH-196* Branco Ross.....	1	WVR000001 ~ WWR022053
		5	83600-KFC-860ZA	Tampa Lateral Esq., Conj. *R-206* Vermelho Maceió	1	XWR000007 ~
			83600-KFC-860ZB	Tampa Lateral Esq., Conj. *P-4* Azul Abrolhos	1	XWR000007 ~
			83600-KFC-860ZC	Tampa Lateral Esq., Conj. *NH-196* Branco Ross.....	1	XWR000007 ~
		* 6	83600-KFC-830ZA	Tampa Lateral Esq., Conj. *R-206* Vermelho Maceió	1
		*	83600-KFC-830ZB	Tampa Lateral Esq., Conj. *P-4* Azul Abrolhos	1
		*	83600-KFC-830ZC	Tampa Lateral Esq., Conj. *NH-1* Preto	1
		*	83600-KW8-900YE	Tampa Lateral Esq., Conj. *Y-ECT* Amarelo Trigo Correo	1	S/Faixa
		7	90107-KR0-000	Parafuso Fixação, Tampa Lateral.....	2

C-15

Filtro de Ar

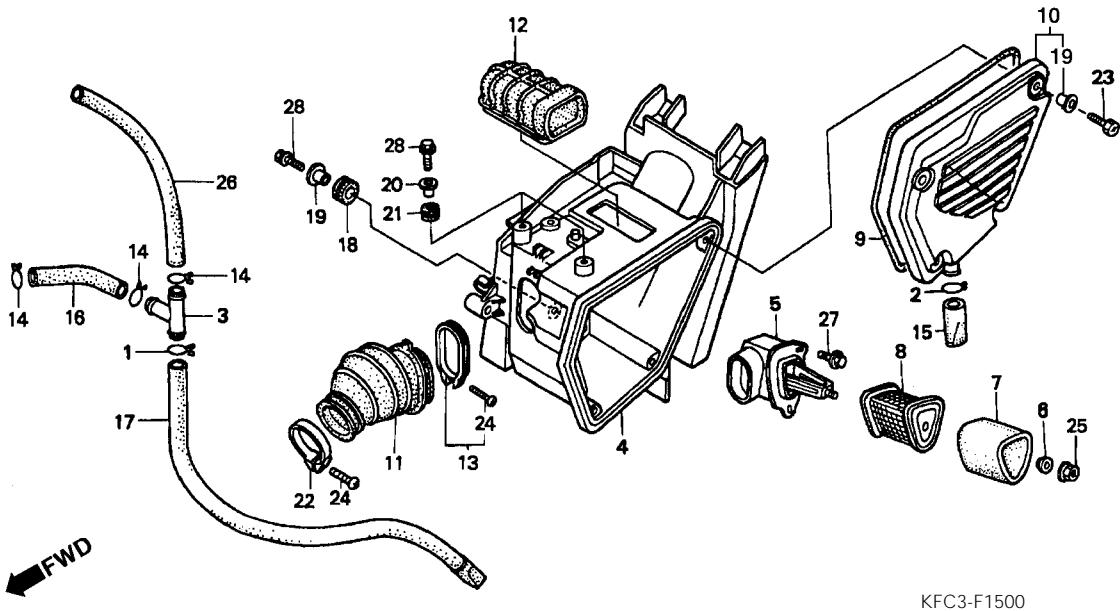


KFC3-F1500

Item de serviço	T.M.O.	Ref. Nº	Nº da peça	Descrição	Qtd. XLR125	Nota	Nº de série
Carcça, Filtro de Ar	0,7	1	15772-MN1-670	Presilha B, Tubo Respiro	1
Elemento A, Filtro de Ar	0,2	2	15772-292-010	Trava, Tubo Respiro	1
• Conduto Entrada de Ar		3	15772-376-000	Junção, Tubo Respiro	1
Suporte, Elemento	0,1	4	17210-KFC-900	Carcça, Filtro de Ar	1
Conduto, Filtro de Ar	0,4	5	17212-KY7-000	Suporte, Fixação Elemento.....	1
		6	17212-KBB-950	Suporte, Fixação Elemento.....	1
		7	17212-PA0-000	Arruela, Fixação Elemento.....	1
		8	17213-KB7-000	Elemento A, Filtro de Ar	1
		9	17214-KV2-920	Suporte, Elemento	1
		10	17219-KB7-000	Guarnição, Tampa Filtro	1
		11	17220-KB7-000	Tampa, Carcça Filtro Ar	1
		12	17222-KFC-900	Conduto, Filtro de Ar	1
		13	17240-KFC-900	Conduto, Entrada de Ar	1
		14	17256-KBB-900	Braçadeira, Conduto de Ar, Comp.....	1
		15	17316-MN1-670	Presilha A, Tubo Respiro	3
		16	17358-170-000	Tubo, Dreno.....	1
		17	17371-KFC-900	Tubo, Respiro, A.....	1
		18	17372-KBB-900	Tubo, Respiro, B.....	1
		19	80105-061-000	Coxim A, Filtro de Ar	1
		20	83601-357-000	Bucha, 6 x 10,5.....	5
		21	90501-KBB-900	Bucha, Carcça Filtro Ar	2
		22	90505-MC4-000	Borracha A, Filtro Ar	2
		23	90652-GHB-660	Braçadeira, Conduto Ar, Comp.....	1
		24	92301-06020-0A	Parafuso Sex., Fenda, 6 x 20.....	4
		25	93500-05025-0G	Parafuso Phillips, 5 x 25	2
			94050-06000	Porca, Flange, 6 mm	1

C-15

Filtro de Ar

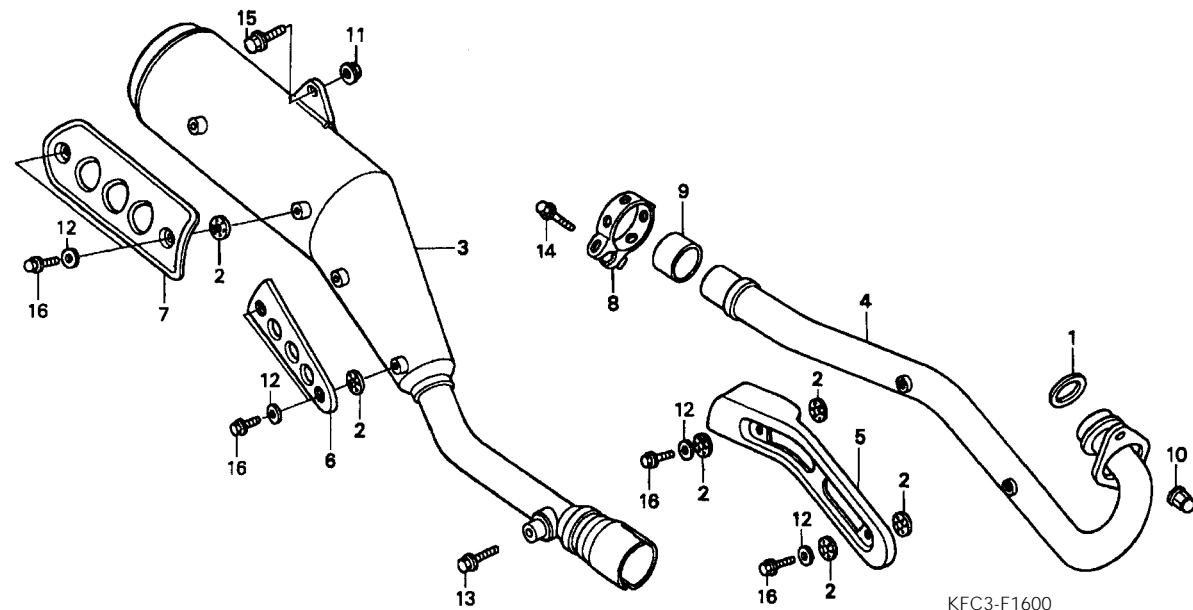


KFC3-F1500

Item de serviço	T.M.O.	Ref. Nº	Nº da peça	Descrição	Qtd. XLR125	Nota	Nº de série
		26	95005-12300-30	Tubo, 12 x 300.....	1
		27	95701-06010-00	Parafuso, Flange, 6 x 10.....	2
		28	95701-06020-00	Parafuso, Flange, 6 x 20.....	3

C-16

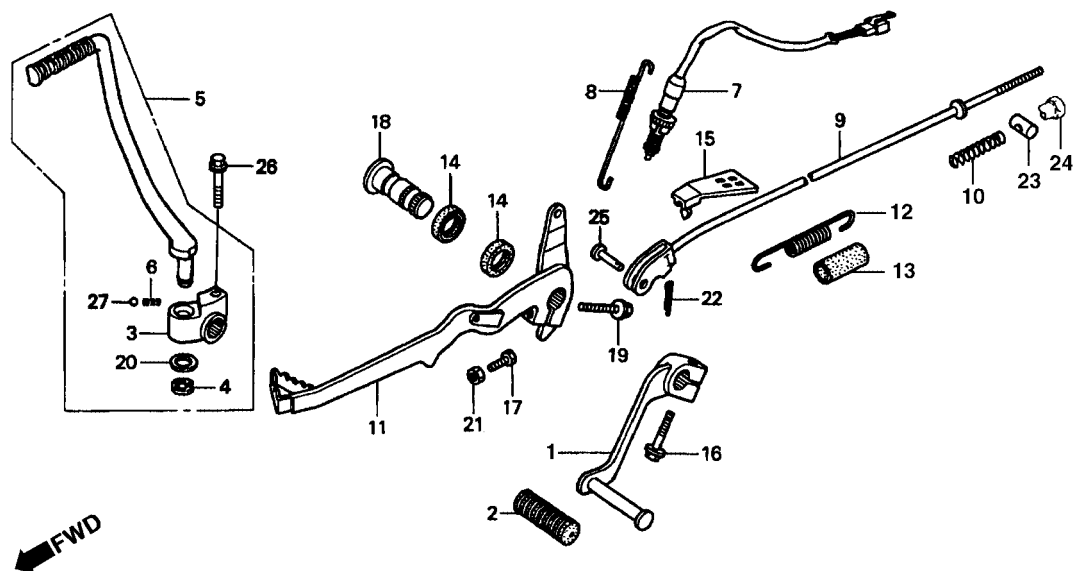
Escapamento



Item de serviço	T.M.O.	Ref. Nº	Nº da peça	Descrição	Qtd. XLR125	Nota	Nº de série
Escapamento Comp.0,2		1	18291-216-000	Junta, Tubo Escapamento.....	1
• Tubo Comp., Escapamento		2	18292-415-000	Guarnição, Protetor	12
Protetor, Tubo Escapamento0,1		3	18310-KFC-900	Escapamento Comp.....	1
• Protetor, Secundário Escapamento		4	18320-KFC-900	Tubo Comp., Escapamento.....	1
• Protetor Escapamento		5	18321-KFC-900	Protetor Tubo Escapamento.....	1
		6	18333-437-970	Protetor Secundário, Escapamento.....	1
		7	18355-KBB-900	Protetor, Escapamento	1
		8	18374-ML0-000	Braçadeira, Escapamento.....	1
		9	18392-HA7-710	Guarnição, Escapamento.....	1
		10	90304-438-000	Porca Cega, 7 mm.....	2
		11	94050-10000	Porca, Flange, 10 mm	1
		12	94101-06200	Arruela Lisa, 6 mm.....	6
		13	95701-08012-00	Parafuso Flange, 8 x 12.....	1
		14	95701-08032-02	Parafuso Flange, 8 x 32.....	1
		15	95701-10016-00	Parafuso Flange, 10 x 16.....	1
		16	96001-06012-02	Parafuso Flange, 6 x 12.....	6

C-17

Pedal de Câmbio • Pedal de Partida • Pedal de Freio

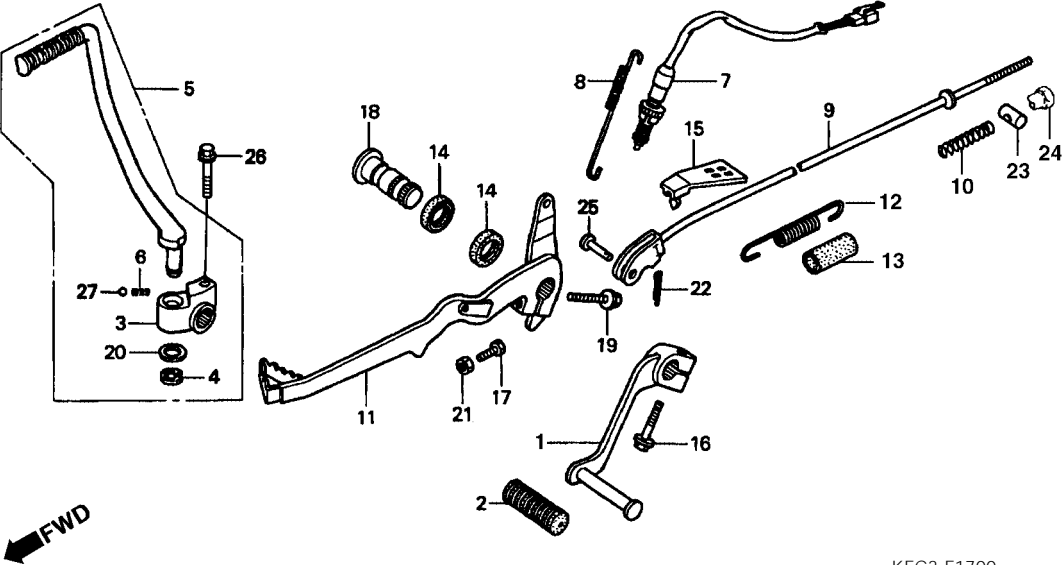


KFC3-F1700

Item de serviço	T.M.O.	Ref. N°	N° da peça	Descrição	Qtd. XLR125	Nota	N° de série
Pedal Câmbio, Conj.0,1	*	1	24700-KBZ-940	Pedal Câmbio	1		
• Pedal Partida, Conj.0,3	*	2	24781-KR3-770	Borracha Pedal Câmbio.....	1		
Interruptor, Luz Freio Tras., Conj.0,3		3	28241-KE2-700	Articulação, Pedal Partida.....	1		
• Vareta Freio Traseiro0,5		4	28293-333-000	Trava, Pedal Partida.....	1		
• Eixo, Pedal Freio		5	28300-KFC-900	Pedal Partida, Conj.	1		
		6	28333-124-000	Mola, Pedal Partida	1		
		7	35350-KBB-900	Interruptor, Luz Freio Tras., Conj.	1		
		8	35357-KFC-900	Mola, Interruptor Freio Tras.	1		
			35357-KBB-950	Mola, Interruptor Freio Tras.	1		
		9	43451-KFC-900	Vareta Freio Tras.	1		
		10	43472-KB9-750	Mola A, Vareta Freio	1		
		11	46510-KFC-900	Pedal Freio, Conj.	1		
		12	46511-KY7-000	Mola, Pedal Freio	1		
		13	46515-KY7-000	Tubo, Mola Pedal Freio.....	1		
		14	46525-KK0-003	Retentor de Pó, 17 x 20 x 25	2		
		15	46526-KY7-000	Protetor, Braço Intermediário	1		
		16	90010-ML0-720	Parafuso, Flange, 6 x 20.....	1		
		17	90101-KBB-900	Eixo, Pedal Freio.....	1		
		18	90101-KW8-900	Parafuso, Sex., 6 x 25.....	1		
		19	90155-KBB-900	Parafuso, Flange, 8 x 26.....	1		
		20	90505-116-670	Arruela, 13 x 20	1		
		21	94002-06000-OS	Porca Sex., 6 mm	1		
		22	94201-20120	Cupilha, 2,0	1		
		23	95015-32001	Articulação, Braço Freio.....	1		
		24	95015-42000	Porca B, Vareta, Freio.....	1		
		25	95015-53000	Pino C, Articulação.....	1		

C-17

- Pedal de Câmbio
- Pedal de Partida
- Pedal de Freio

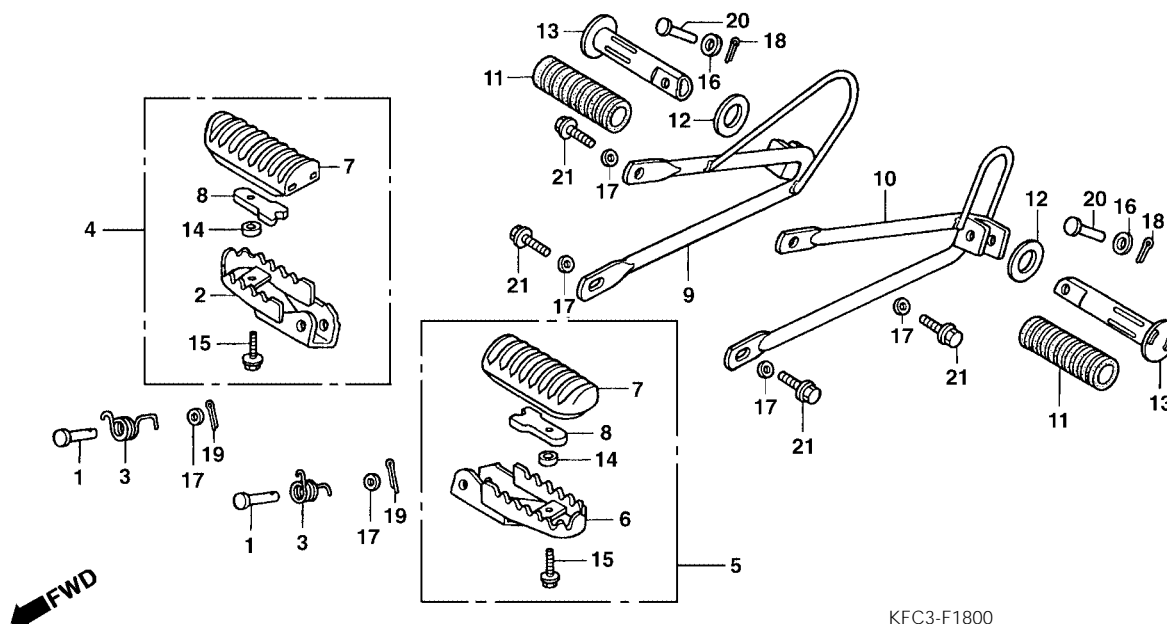


KFC3-F1700

Item de serviço	T.M.O.	Ref. N°	N° da peça	Descrição	Qtd. XLR125	Nota	N° de série
		26	95701-08032-00	Parafuso Flange, 8 x 32.....	1
		27	96211-08000	Esfera Aço # 8	1

C-18

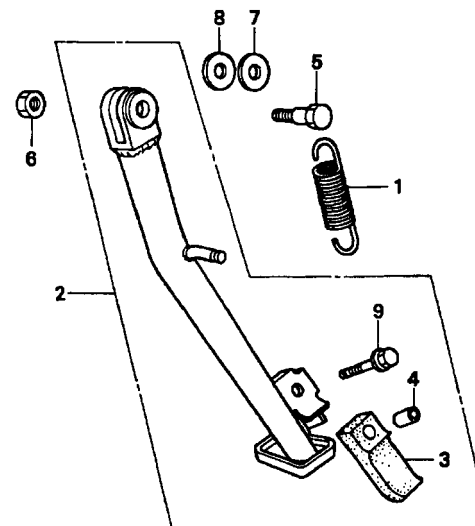
Pedal de Apoio



Item de serviço	T.M.O.	Ref. Nº	Nº da peça	Descrição	Qtd. XLR125	Nota	Nº de série
Pedal Apoio Diant., Dir. Comp.0,2 (Adicione 0,1 por Unidade)		1	50603-033-010	Pino, Articulação, Pedal Apoio Diant.....	2		
Borracha Pedal Apoio		2	50612-KBB-900	Pedal Apoio Dianteiro Direito	1		
• Suporte Pedal Apoio Tras. Dir./Esq.		3	50617-466-000	Mola Retorno, Pedal Apoio	2		
Pedal Apoio Traseiro		4	50620-KBB-900	Pedal Apoio Diant. Dir., Comp.	1		
(Inclui Peças Relativas)		5	50630-KBB-900	Pedal Apoio Diant. Esq., Comp.....	1		
		6	50642-KBB-900	Pedal Apoio Dianteiro Esquerdo	1		
		7	50661-KAS-900	Borracha Pedal Apoio	2		
		8	50662-KAS-900	Placa, Borracha, Pedal Apoio	2		
		9	50701-KFC-900	Suporte Pedal Apoio Tras. Dir.	1		
		10	50702-KFC-900	Suporte Pedal Apoio Tras. Esq.	1		
		11	50710-KB7-000	Borracha, Pedal Apoio Tras.	2		
		12	50712-405-000	Arruela, Pedal Apoio Tras.....	2		
		13	50715-KW8-920	Pedal Apoio Tras.	2		
		14	52156-KAS-900	Bucha, 6,5 x 4.....	2		
		15	90112-GW3-000	Parafuso, Flange, 6 x 14.....	2		
		16	94101-06000	Arruela Lisa, 6 mm.....	2		
		17	94101-08000	Arruela Lisa, 8 mm.....	6		~ VTR024249
		18	94101-08700	Arruela Lisa, 8 mm	4		WVR000001 ~
		19	94201-16150	Cupilha, 1,6 x 1,5.....	2		
		20	94201-20150	Cupilha, 2,0 x 1,5.....	2		
		21	95015-81000	Pino Articulação Pedal Apoio Tras.	2		
		22	95701-08018-00	Parafuso Flange, 8 x 18.....	4		

C-19

Cavalete Lateral

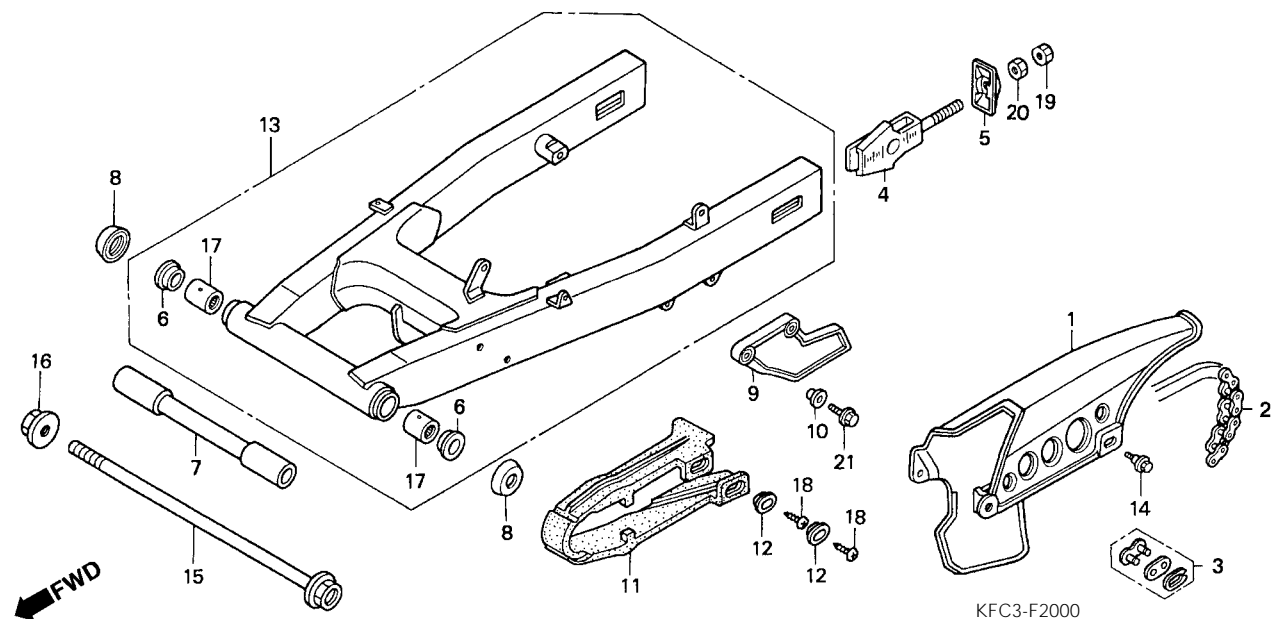


KFC3-F1900

Item de serviço	T.M.O.	Ref. Nº	Nº da peça	Descrição	Qtd. XLR125	Nota	Nº de série
Mola, Cavalete Lateral	0,1	1	50535-ML6-670	Mola, Cavalete Lateral.....	1
Cavalete Lateral, Conj.	0,2	2	50540-KFC-900	Cavalete Lateral, Conj.	1
		3	50548-356-700	Borracha, Cavalete Lateral.....	1
		4	50549-356-700	Bucha, Fixação Borracha Cavalete Lateral.....	1
		5	90108-KV6-000	Parafuso, Cavalete Lateral	1
		6	90304-GE8-003	Porca, Flange, 10 mm	1
		7	90501-MF9-710	Arruela, 24 x 13	1
		8	90502-MF9-710	Arruela, 24 x 10	1
		9	95701-06025-07	Parafuso, Flange, 6 x 25	1

C-20

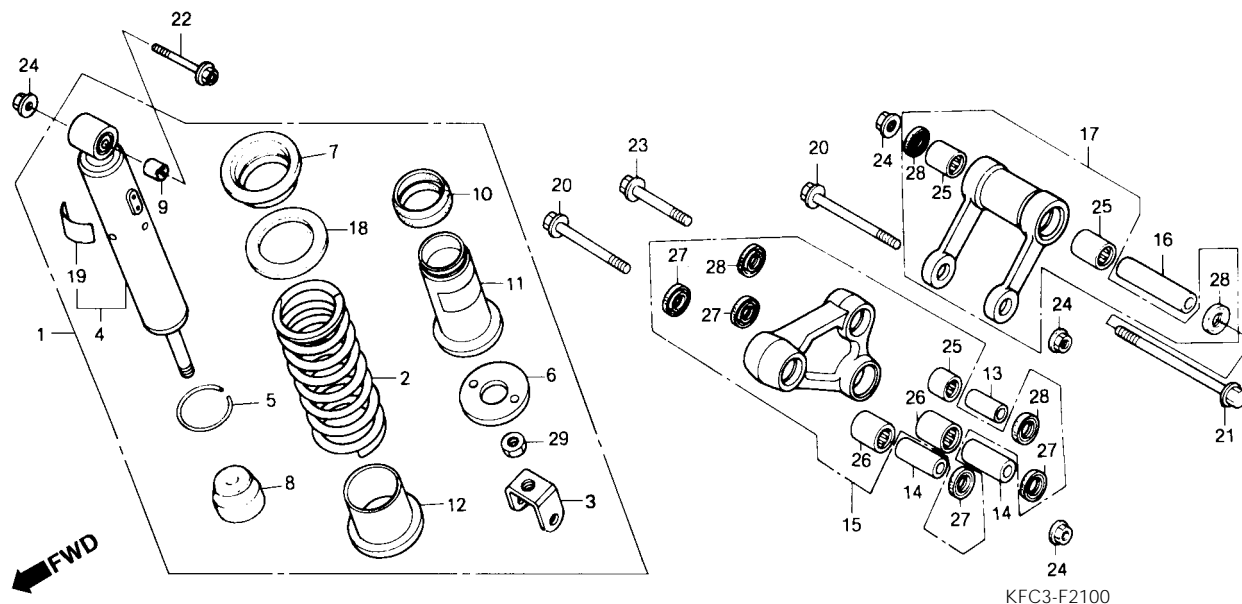
Garfo Traseiro • Capa da Corrente



Item de serviço	T.M.O.	Ref. Nº	Nº da peça	Descrição	Qtd. XLR125	Nota	Nº de série
Capa, Corrente Transmissão.....0,1		1	40510-KY7-000	Capa, Corrente Transmissão.....	1		
• Protetor, Corrente Transmissão		2	40530-KFC-930	Corrente, Transmissão (RK428FD126RJ)	1		
Emenda, Corrente Transmissão0,2			40530-KFC-902	Corrente, Transmissão (DID428HGI130)	1		
Eixo, Garfo Traseiro0,6		3	40531-KFC-930	Emenda, Corrente Transmissão.....	1		
Guia, Corrente Transmissão0,3		4	40543-KS5-000	Ajustador, Corrente Transmissão.....	2		
Garfo Tras., Jogo0,9		5	40546-KW8-900	Capa, Terminal, Garfo Tras.....	2		
Rolamento, Articulação, Garfo Traseiro1,0		6	52109-430-300	Bucha, Garfo Tras.....	2		
(Adicione 0,2 Por Unidade)		7	52141-KY7-000	Eixo, Garfo Tras.....	1		
		8	52144-356-003	Capa, Retentora Pó, Garfo Tras.....	2		
			52144-356-005	Capa, Retentora Pó, Garfo Tras.....	2		
		9	52156-KB7-000	Protetor, Corrente Transmissão.....	1		
		10	52159-KB7-000	Bucha, 6 x 10.....	2		
		11	52170-KBZ-900	Guia, Corrente Transmissão.....	1		
		12	52171-KR6-000	Arruela, Guia Corrente.....	2		
		13	52200-KBZ-930	Garfo Tras., Jogo.....	1		
		14	90116-ME9-000	Parafuso, Flange, 6 mm.....	3		
		15	90121-KY7-000	Parafuso Articulação, Garfo Tras.....	1		
		16	90305-GE8-003	Porca U, 14 mm.....	1		
		17	91071-MA0-003	Rolamento Articulação, Garfo Tras.....	2		
			91071-MA0-004	Rolamento Articulação, Garfo Tras.....	2		
		18	93901-25080	Parafuso, Auto-Atarraxante, 5 x 8.....	2		
		19	94001-08000-0S	Porca Sex., 8 mm.....	2		
		20	94030-08000	Porca Sex., 8 mm.....	2		
		21	95701-06020-00	Parafuso, Flange, 6 x 20.....	2		

C-21

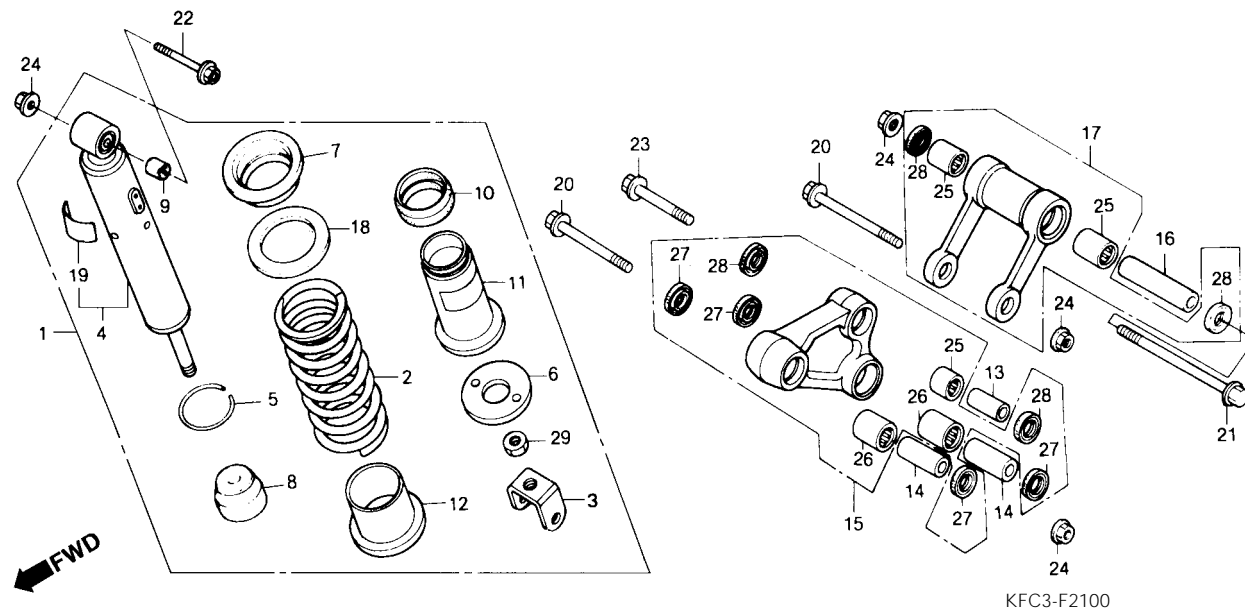
Amortecedor Traseiro



Item de serviço	T.M.O.	Ref. Nº	Nº da peça	Descrição	Qtd. XLR125	Nota	Nº de série
Amortecedor Tras., Conj.0,5		1	52400-KFC-930ZA	Amortecedor Tras., Conj. *NH-1* Preto	1
Rolamento de Agulhas, 16 x 22 x19 (Adicionar 0,2 por Unidade)		2	52401-KFC-901ZA	Mola, Amortecedor Tras. *NH-1* Preto	1
Bucha B, Braço Oscilante0,4		3	52403-KBB-901	Suporte Inferior, Amortecedor	1
• Braço Amortecedor, Jogo		4	52410-KBZ-902	Amortecedor Tras. Comp.	1
Bucha A, Braço Oscilante0,3		5	52423-KE1-003	Anel C, Limitador	1
• Bucha, Haste Conexão Amortecedor		6	52424-KBB-901	Assento Limitador, Mola	1
• Haste Conexão Amortecedor, Jogo		7	52425-KW3-003	Limitador Mola	1
• Rolamento, Braço Oscilante0,6 (Adicionar 0,2 por Unidade)		8	52427-KW8-901	Borracha Limitador	1
		9	52451-MA0-000	Bucha Inferior, Amortecedor	1
		10	52457-KE1-003	Retentor Po	1
		11	52458-KE1-003	Guia, Mola	1
		12	52459-KE1-003	Assento C, Mola	1
		13	52463-KY7-000	Bucha B, Braço Oscilante	1
		14	52464-KY7-000	Bucha A, Braço Oscilante	2
		15	52469-KBZ-305	Braço Amortecedor, Jogo	1
		16	52473-KY7-000	Bucha, Haste Conexão Amortecedor	1
		17	52479-KBB-305	Haste Conexão Amortecedor, Jogo	1
		18	52485-KW3-003	Assento, Mola	1
		19	87516-KFC-900	Etiqueta, Amortecedor Tras.	1
		20	90130-KBB-900	Parafuso Flange, 10x76	2
		21	90150-KBB-900	Parafuso Sex., 10x94	1
		22	90153-KBB-900	Parafuso Flange, 10x53	1
		23	90157-KB7-940	Parafuso Flange, 10x65	1
		24	90304-GE8-003	Porca U, 10 mm	4

C-21

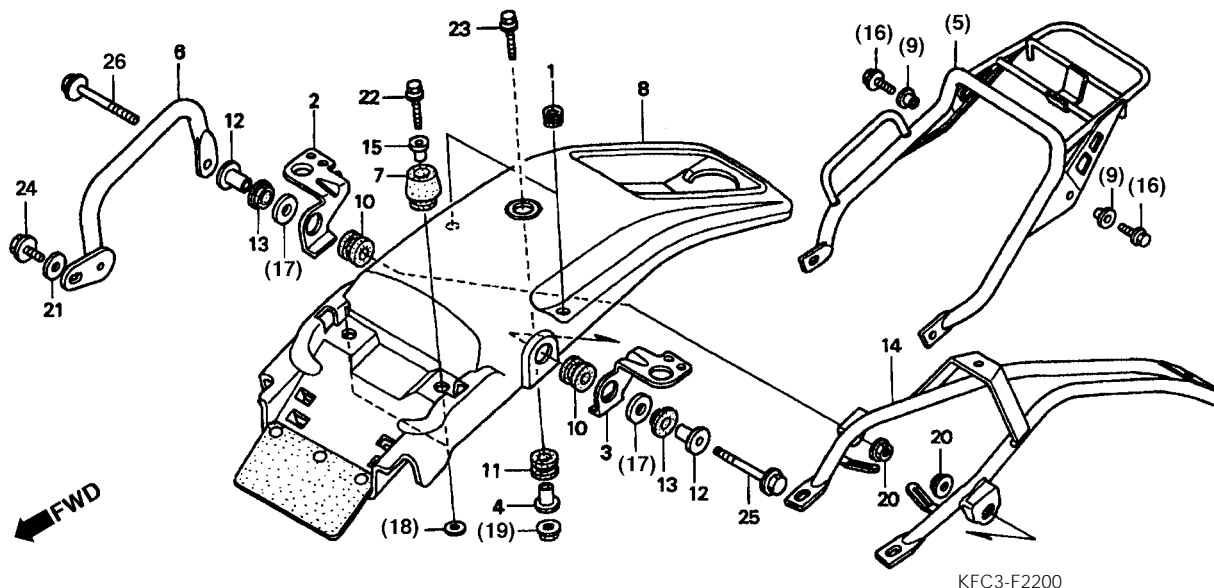
Amortecedor Traseiro



Item de serviço	T.M.O.	Ref. Nº	Nº da peça	Descrição	Qtd. XLR125	Nota	Nº de série
		25	91071-KBB-901	Rolamento de Agulhas, 16x22x19.....	3
			91071-KBB-902	Rolamento de Agulhas, 16x22x19.....	3
		26	91078-KN5-003	Rolamento, Braço Oscilante.....	2
		27	91205-KA3-711	Retentor de Óleo, 16,5x25x5.....	4
			91205-KA3-712	Retentor de Óleo, 16,5x25x5.....	4
		28	91251-KY7-003	Retentor de Pó, 16x23x3,5.....	4
		29	94031-14080	Porca Sex., 14 mm.....	1

C-22

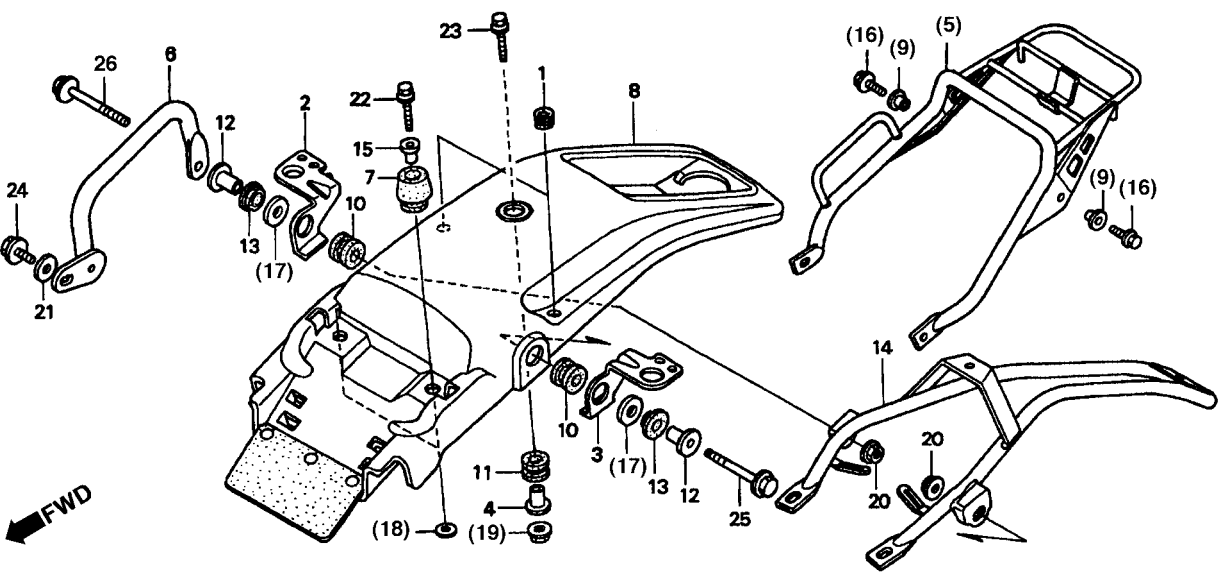
Pára-lama Traseiro



Item de serviço	T.M.O.	Ref. Nº	Nº da peça	Descrição	Qtd. XLR125	Nota	Nº de série
Bagageiro Tras.0,1		1	19034-MB3-000	Coxim, Pára-lama Tras.	2		
• Alça Tras. Direita		2	33605-KBB-900	Suporte Sinalizador, Tras. Dir.	1		
Pára-lama, Traseiro0,4		3	33606-KBB-900	Suporte Sinalizador, Tras. Esq.	1		
Tubo Suporte Pára-lama Traseiro0,3		4	40521-437-000	Bucha, 6 x 15,5.	1		
		5	50310-KFC-900ZA	Bagageiro Tras. *NH-228M* Prata Coelacanth Metálico	(1)		
		6	50311-KFC-900ZA	Alça Tras. Direita *NH-228M* Prata Coelacanth Metálico.	1		
		7	61103-KBB-900	Bucha Fixação.	2		
		8	80100-KFC-900ZA	Pára-lama Tras. *NH-196* Branco Ross.	1		
			80100-KFC-900ZB	Pára-lama Tras. *P-28* Azul Iguassú.	1		~ WWR022053
			80100-KFC-900ZC	Pára-lama Tras. *R-206* Vermelho Maceió.	1		
			80100-KFC-900ZD	Pára-lama Tras. *NH-1* Preto.	1		
		*	80100-KFC-900ZE	Pára-lama Tras. *P-4* Azul Abrolhos.	1		
		*	80100-KFC-900YD	Pára-lama Tras. *Y-ECT* Amarelo Trigo Correio.	1		
		9	80101-KW8-900	Bucha, 8 x 12.	(2)		
		10	80102-KB7-000	Coxim, Pára-lama Tras.	2		
		11	80102-KV2-900	Coxim, Borracha.	1		
		12	80103-KBB-900	Bucha, Fixação, Sinalizador Tras.	2		
		13	80104-KBB-900	Coxim, Sinalizador Tras.	2		
		14	80110-KBB-900	Tubo Suporte, Pára-lamaTras.	1		

C-22

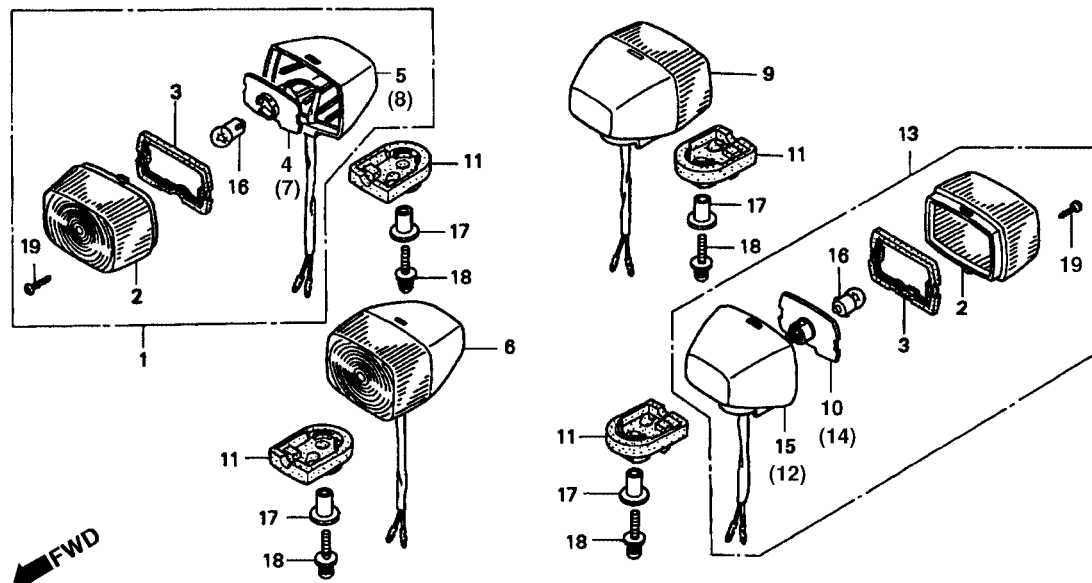
Pára-lama Traseiro



Item de serviço	T.M.O.	Ref. Nº	Nº da peça	Descrição	Qtd. XLR125	Nota	Nº de série
		15	83505-MN0-000	Bucha Fixação, Pára-lama Tras.	2		
		16	90103-KB7-000	Parafuso Flange, 8 x 45.....	(2)		
		17	90451-357-000	Arruela, 18 mm.....	(2)		
		18	90474-704-000	Arruela, 6 x 17.....	(2)		
		19	94050-06000	Porca, Flange, 6 mm.....	(1)		
		20	94050-08000	Porca, Flange, 8 mm.....	2		
		21	94101-08000	Arruela Lisa, 8 mm.....	1		
		22	95701-06025-00	Parafuso Flange, 6 x 25.....	3		
		23	95701-06028-00	Parafuso Flange, 6 x 28.....	1		
		24	95701-08016-00	Parafuso Flange, 8 x 16.....	1		
		25	95701-08040-00	Parafuso Flange, 8 x 40.....	1		
		26	95701-08045-00	Parafuso Flange, 8 x 45.....	1		

C-23

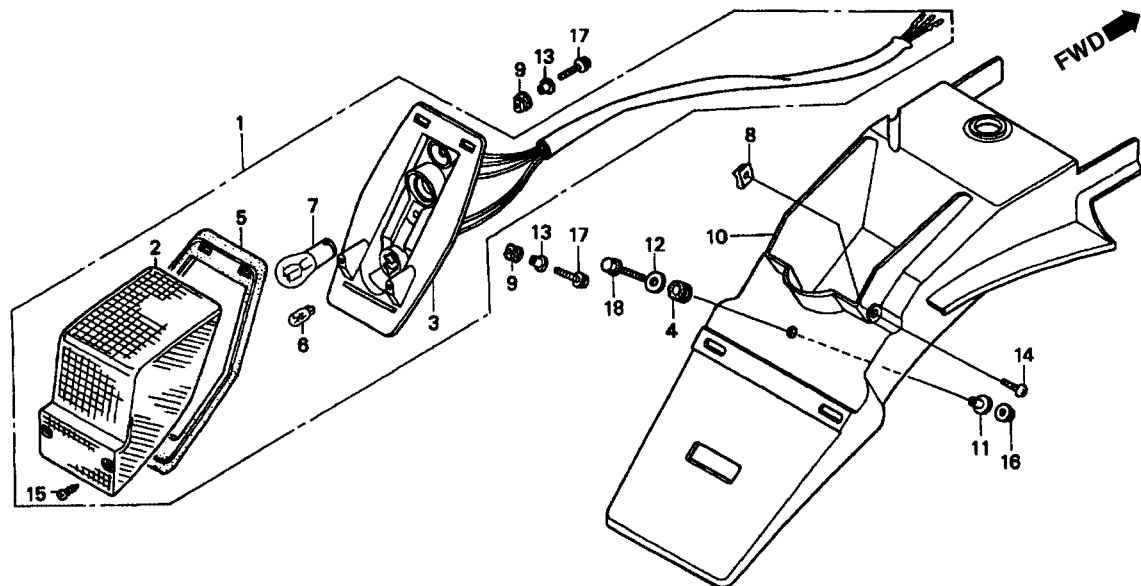
Sinalizador



Item de serviço	T.M.O.	Ref. Nº	Nº da peça	Descrição	Qtd. XLR125	Nota	Nº de série
Sinalizador Diant. Dir. Conj.0,2 (Adicione 0,1 Por Unidade) (Inclui Peças Relativas)		1	33400-KBB-900	Sinalizador Diant. Dir., Conj.....	1		
		2	33402-KBB-900	Lente, Sinalizador	4		
		3	33403-KBB-900	Guarnição, Lente Sinalizador	4		
• Conj. Sinalizador Tras. Direito (Adicione 0,1 Por Unidade) (Inclui Peças Relativas)		4	33410-KBB-900	Soquete Comp. Sinaliz. Diant. Dir.	1		
		5	33430-KBB-900	Base Comp., Sinal, Diant. Dir.	1		
		6	33450-KBB-900	Sinalizador Diant. Esq., Conj.	1		
Lâmpada Sinalizador0,1 (Quando For Executada a Manutenção na Unidade Completa o T.M.O. será 0,2)		7	33460-KBB-900	Soquete Comp., Sinal. Diant. Esq.	1		
		8	33480-KBB-900	Base Comp., Sinal. Diant. Esq.	1		
		9	33600-KFC-900	Sinalizador Tras. Dir. Conj.	1		
		10	33610-KFC-900	Soquete Conj., Sinal. Tras. Dir.	1		
		11	33611-KBB-900	Borracha Sinalizador	4		
		12	33630-KBB-900	Base Comp., Sinal. Tras. Dir.	1		
		13	33650-KFC-900	Sinalizador Tras. Esq., Conj.	1		
		14	33660-KFC-900	Soquete Comp., Sinal. Tras. Esq.	1		
		15	33680-KBB-900	Base Comp., Sinal. Tras. Esq.	1		
		16	34905-271-000	Lâmpada Sinalizadora (12 V, 10 W)	4		
		17	83505-MN0-000	Bucha Fixação	4		
		18	93891-05025-07	Parafuso-Arruela, 5 x 25	4		
		*19	93901-22380	Parafuso Auto-Atarraxante, 3 x 12	4		

C-24

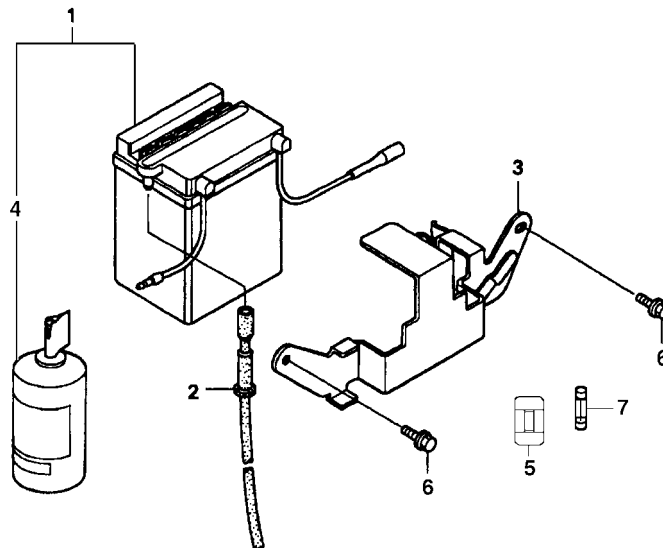
Lanterna Traseira



Item de serviço	T.M.O.	Ref. Nº	Nº da peça	Descrição	Qtd. XLR125	Nota	Nº de série
Lanterna Traseira Conj.	0,3	1	33701-KFC-900	Lanterna Traseira, Conj.	1		
• Base Comp. Lanterna Traseira		2	33702-KV2-901	Lente Comp., Lanterna Tras.	1		
Lâmpada	0,1	3	33702-KBB-900	Lente Comp., Lanterna Tras.	1		
• Lâmpada, Lanterna Traseira		3	33703-KW8-900	Base Comp., Lanterna Tras.	1		
Suporte, Placa Licença	0,2	4	33712-KT1-670	Borracha, Lanterna Tras.	1		
		5	33718-KBB-900	Guarnição Base, Lanterna Tras.	1		
		6	34351-657-921	Lâmpada (12V, 5W)	1		
		7	34911-634-611	Lâmpada Lanterna Tras.	1		
		8	64527-KY2-700	Porca Presilha, 4 mm	2		
		9	80106-MG7-000	Coxim, Lanterna Tras.	2		
		10	84701-KBB-900	Suporte, Placa Licença	1		
		11	90003-438-850	Bucha (C)	1		
		12	90438-671-000	Arruela, Especial, 6 mm	1		
		13	90502-KB7-940	Bucha, 19 x 6,2 x 13,5	2		
		14	93500-04012-0G	Parafuso Phillips, 4 x 12	2		
		15	93901-34410	Parafuso, Auto-Atarraxante, 4 x 16	2		
		16	94050-06000	Porca, Flange, 6 mm	1		
		17	95701-06022-00	Parafuso Flange, 6 x 22	2		
		18	95701-06022-07	Parafuso Flange, 6 x 22	1		

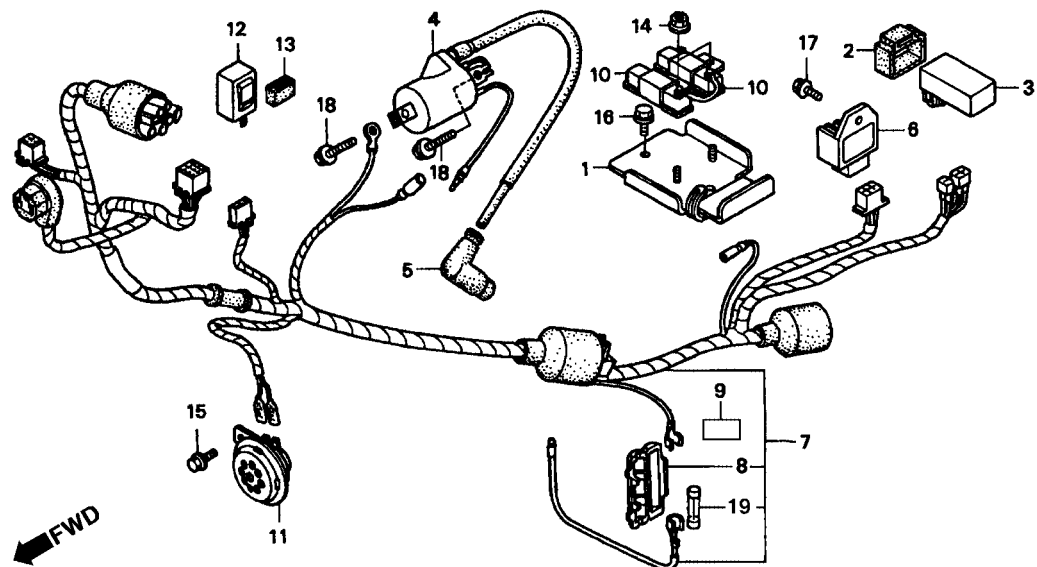
C-25

Bateria



Item de serviço	T.M.O.	Ref. Nº	Nº da peça	Descrição	Qtd. XLR125	Nota	Nº de série
Bateria	0,2	1	3150A-KY0-305	Bateria Conj.	1
		2	31502-KFC-900	Tubo, Respiro Bateria.....	1
		3	31510-KFC-900	Presilha, Bateria.....	1
		4	31540-KY0-821	Frasco, Solução Bateria	1
		5	38205-115-000	Suporte, Fusível	1
		6	95701-06010-00	Parafuso, Flange, 6 x 10.....	2
		7	98200-11000	Fusível 10 A	1

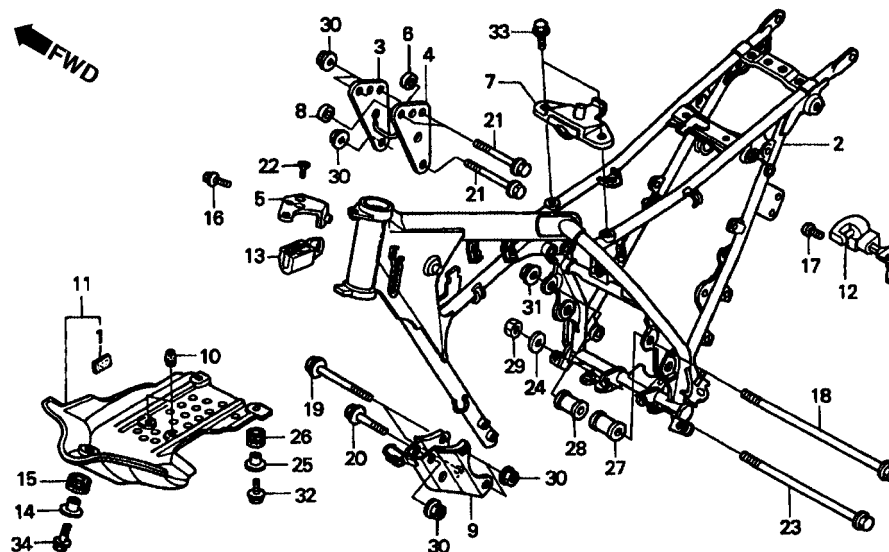
C-26 **Fiação Principal** **• CDI**



Item de serviço	T.M.O.	Ref. Nº	Nº da peça	Descrição	Qtd. XLR125	Nota	Nº de série
Unidade Comp., C.D.I.0,4		1	17226-KFC-900	Suporte, Regulador	1		
• Bobina Ignição		2	30401-VM0-000	Coxim, Unidade C.D.I.	1		
Regulador, Retificador Comp.0,3		3	30410-KCH-751	C.D.I., Unidade Comp.	1		
Fiação Principal1,2		4	30500-KFC-930	Bobina Ignição, Conj.	1		
Resistor Conj.0,2			30500-KFC-901	Bobina de Ignição, Conj.	1		
• Relê Sinaleiras		5	30700-KFC-930	Supressor Ruídos, Conj.	1		
Buzina Comp.0,1		6	31600-GAH-004	Regulador Retificador Comp.	1		
			31600-GBL-871	Regulador Retificador Comp.	1		
		7	32100-KFC-900	Fiação Principal	1		
		8	32113-230-003	Caixa Fusível, (10 A)	1		
			32113-230-004	Caixa Fusível, (10 A)	1		
		9	32122-383-830	Etiqueta, (10 A)	1		
		10	35400-KY0-970	Resistor Conj.	2		
		11	38110-KW2-920	Buzina Comp.	1		
		12	38301-KBB-900	Relê Comp., Sinalizador	1		
		13	38306-KK4-000	Suporte, Relê Sinalizador	1		
		14	94050-06000	Porca Flange, 6 mm	2		
		15	95701-06010-00	Parafuso Flange, 6 x 10	1		
		16	95701-06010-07	Parafuso Flange, 6 x 10	1		
		17	95701-06012-00	Parafuso Flange, 6 x 12	1		
		18	96001-06020-00	Parafuso Flange, 6 x 20	2		
		19	98200-11000	Fusível A (10A)	1		

C-27

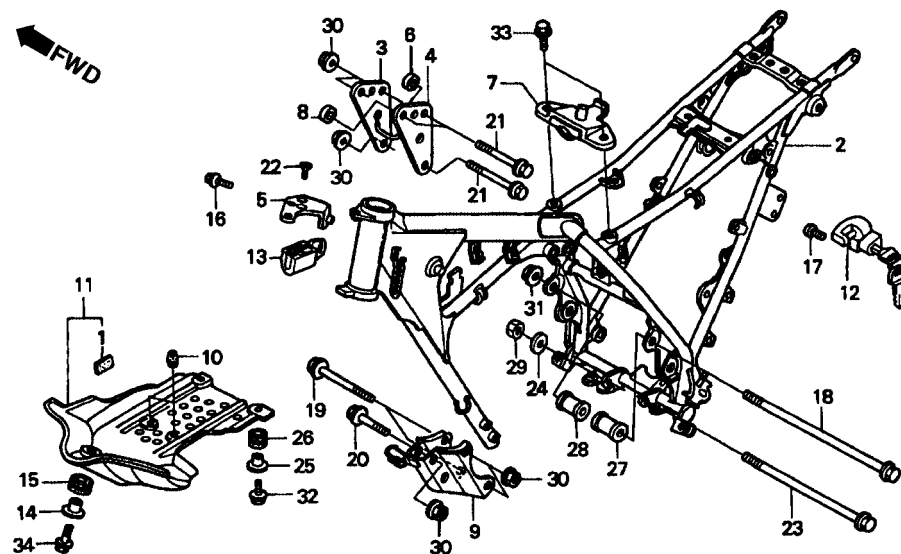
Chassi



Item de serviço	T.M.O.	Ref. Nº	Nº da peça	Descrição	Qtd. XLR125	Nota	Nº de série
Chassi Comp.*4,9		1	17514-HC0-310	Borracha, Protetora do Motor	(1)		
Suporte Superior Dir., Motor0,2		2	50100-KFC-900ZA	Chassi, Comp., *NH-228M* Prata Coelacanth Metálica	1		
• Protetor Motor		3	50201-KFC-900	Suporte Superior Dir., Motor	1		
• Trava Capacete		4	50202-KFC-900	Suporte Superior Esq., Motor	1		
Trava Comp. Guidão0,5		5	50203-KFC-900	Fixador Trava Guidão	1		
		6	50204-KFC-900	Espaçador A, Suporte Motor	1		
		7	50205-KBB-900ZM	Suporte Traseiro, Tanque *NH-228M* Prata Coelacanth Metálica	1		
		8	50206-KFC-900	Espaçador B, Suporte Motor	1		
		9	50351-KFC-900ZA	Suporte Dianteiro, Motor *NH-228M* Prata Coelacanth Metálica	1		
		10	50352-428-000	Borracha A, Batente	(2)		
		11	50355-KFC-900ZA	Protetor Motor *NH-228M* Prata Coelacanth Metálica	(1)		
		12	50710-371-007	Trava Capacete	1		
		13	53600-086-007	Trava Comp., Guidão	1		
		14	80101-KB7-000	Bucha, 8 x 15	(1)		
		15	80102-KB7-000	Coxim Paralama Tras.	(1)		
		16	90105-KBB-900	Parafuso Interruptor Ignição	2		
		17	90107-KW8-900	Parafuso Trava Capacete	2		
		18	90109-KW8-900	Parafuso Sex., 10 x 215	1		
		19	90145-GC4-730	Parafuso, Flange, 8 x 85	2		
		20	90154-MA0-000	Parafuso, Flange, 8 x 60	2		
		21	90156-MA0-770	Parafuso, Flange, 8 x 65	3		
		22	90164-028-000	Parafuso, Flange, 6 x 12	2		
		23	90181-KE7-000	Parafuso, Flange, 10 x 113	1		
		24	90441-MT3-000	Arruela, 10 mm	1		
		25	90501-MC4-000	Bucha A, Carcaça Filtro Ar	(2)		

C-27

Chassi



Item de serviço	T.M.O.	Ref. Nº	Nº da peça	Descrição	Qtd. XLR125	Nota	Nº de série
		26	90505-MC4-000	Borracha A, Carcaça, Filtro Ar	(2)
		27	90742-KW8-900	Distanciador Esq., Motor	1
		28	90743-KW8-900	Distanciador Dir., Motor	1
		29	94030-10200	Porca Sex., 10 mm	1
		30	94050-08000	Porca, Flange, 8 mm	7
		31	94050-10000	Porca Flange, 10 mm	1
		32	95701-06020-00	Parafuso, Flange, 6 x 20	(2)
		33	95701-08014-00	Parafuso, Flange, 8 x 14	2
		34	95701-08028-00	Parafuso, Flange, 8 x 28	(1)

C-28

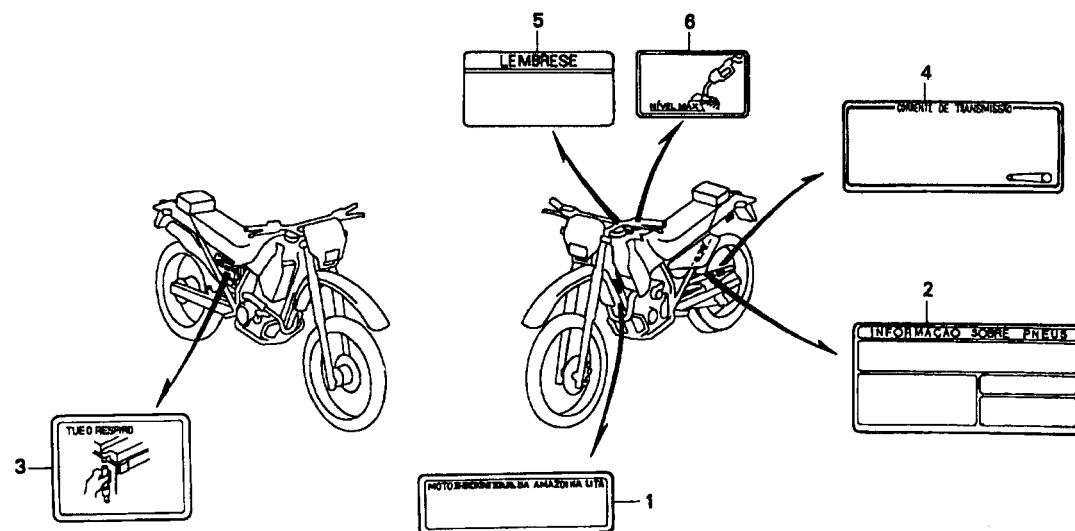
Ferramentas



Item de serviço	T.M.O.	Ref. Nº	Nº da peça	Descrição	Qtd. XLR125	Nota	Nº de série
Caixa Ferramentas	0,1	1	83501-KB7-000	Caixa Ferramentas	1		
Tampa, Caixa Ferramentas	0,2	2	83504-KB7-000	Tampa Caixa Ferramentas	1		
• Corpo Chave		3	83507-422-000	Corpo Chave	1		
• Fixador Corpo Chave		4	83508-MR4-900	Fixador Corpo Chave	1		
		5	89010-KFC-900	Ferramentas Jogo.....	1		
		6	89217-KW8-910	Chave Vela P 18	1		
		7	89218-KB7-901	Chave Sextavada, 24	1		
		8	89222-443-900	Chave Phillips, 1	1		
		9	89224-443-900	Chave Fenda, 3	1		
		10	89225-KW8-901	Chave Boca, 10 x 12	1		
		11	89226-KW8-901	Chave Boca, 14 x 17	1		
		12	89228-443-900	Cabo Chave, 120 mm.....	1		
		13	90512-300-000	Arruela, 6 x 20	1		
		14	90513-323-000	Arruela, 6 x 9	1		
		15	91501-MR4-900	Pino Elástico, 2 x 14	1		
			94305-20141	Pino Elástico, 2 x 14	(1)		
		16	94101-03000	Arruela Lisa, 3 mm.....	2		
		17	94201-30450	Cupilha, 3,0 x 45.....	1		
		18	95701-06012-00	Parafuso Flange, 6 x 12.....	2		
		19	99008-01600	Bolsa Ferramentas.....	1		

C-29

Etiqueta de Precaução



Item de serviço	T.M.O.	Ref. N°	N° da peça	Descrição	Qtd. XLR125	Nota	N° de série
		1	87125-087-910	Etiqueta Identificação.....	1
		2	87505-KFC-900	Etiqueta Precaução Pneus	1
		3	87506-KFC-900	Etiqueta Precaução Bateria.....	1
		4	87507-KFC-900	Etiqueta Precaução Corrente Transmissão.....	1
		5	87560-KE2-710	Etiqueta Precaução	1
		6	87562-KAS-940	Etiqueta Precaução Abastecimento	1

C-30

Emblemas

(Modelo 97)

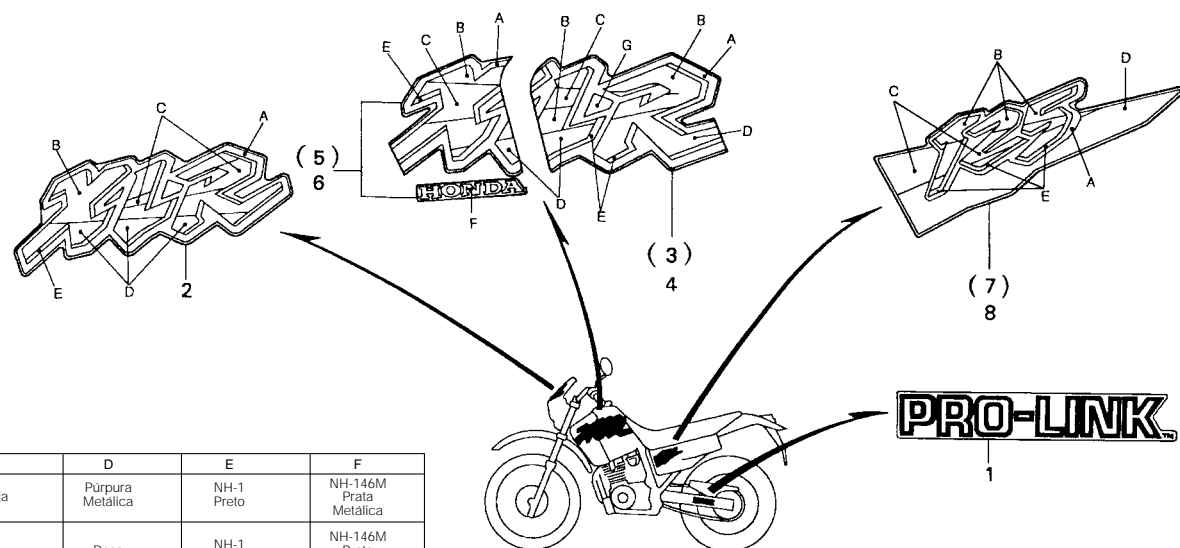


TABELA DE CORES DAS FAIXAS E EMBLEMAS

Cor da Moto	Tipo	A	B	C	D	E	F
R-206 Vermelho Maceió	I	NH-146M Prata Metálica	Azul	Laranja	Púrpura Metálica	NH-1 Preto	NH-146M Prata Metálica
P-28 Azul Iguassu	II	NH-146M Prata Metálica	Laranja	Azul	Rosa	NH-1 Preto	NH-146M Prata Metálica
NH-196 Branco	III	NH-1 Preto	Amarelo	R-134 Vermelho	Púrpura	NH-146M Prata Metálica	R-134 Vermelho

Item de serviço	T.M.O.	Ref. Nº	Nº da peça	Descrição	Qtd. XLR125	Nota	Nº de série
		1	87121-KB7-800ZA	Emblema Garfo Traseiro *Tipo 1*	2		
		2	87122-KFC-900ZA	Emblema Visor Diant. *Tipo 1*	1		
			87122-KFC-900ZB	Emblema Visor Diant. *Tipo 2*	1		
			87122-KFC-900ZC	Emblema Visor Diant. *Tipo 3*	1		
		3	87123-KFC-900ZA	Emblema Dir., Tanque Combustível *Tipo 1*	1		
			87123-KFC-900ZB	Emblema Dir., Tanque Combustível *Tipo 2*	1		
			87123-KFC-900ZC	Emblema Dir., Tanque Combustível *Tipo 3*	1		
		4	87124-KFC-900ZA	Emblema Esq., Tanque Combustível *Tipo 1*	1		
			87124-KFC-900ZB	Emblema Esq., Tanque Combustível *Tipo 2*	1		
			87124-KFC-900ZC	Emblema Esq., Tanque Combustível *Tipo 3*	1		
		5	87125-KFC-900ZA	Emblema Dir., Carenagem *Tipo 1*	1		
			87125-KFC-900ZB	Emblema Dir., Carenagem *Tipo 2*	1		
			87125-KFC-900ZC	Emblema Dir., Carenagem *Tipo 3*	1		
		6	87126-KFC-900ZA	Emblema Esq., Carenagem *Tipo 1*	1		
			87126-KFC-900ZB	Emblema Esq., Carenagem *Tipo 2*	1		
			87126-KFC-900ZC	Emblema Esq., Carenagem *Tipo 3*	1		
		7	87127-KFC-900ZA	Emblema Tampa Lateral Dir. *Tipo 1*	1		
			87127-KFC-900ZB	Emblema Tampa Lateral Dir. *Tipo 2*	1		
			87127-KFC-900ZC	Emblema Tampa Lateral Dir. *Tipo 3*	1		
		8	87128-KFC-900ZA	Emblema Tampa Lateral Esq. *Tipo 1*	1		
			87128-KFC-900ZB	Emblema Tampa Lateral Esq. *Tipo 2*	1		
			87128-KFC-900ZC	Emblema Tampa Lateral Esq. *Tipo 3*	1		

C-30.A

Emblemas

(9C2JD170WVR000001~WWR022053)
(Modelo 98)

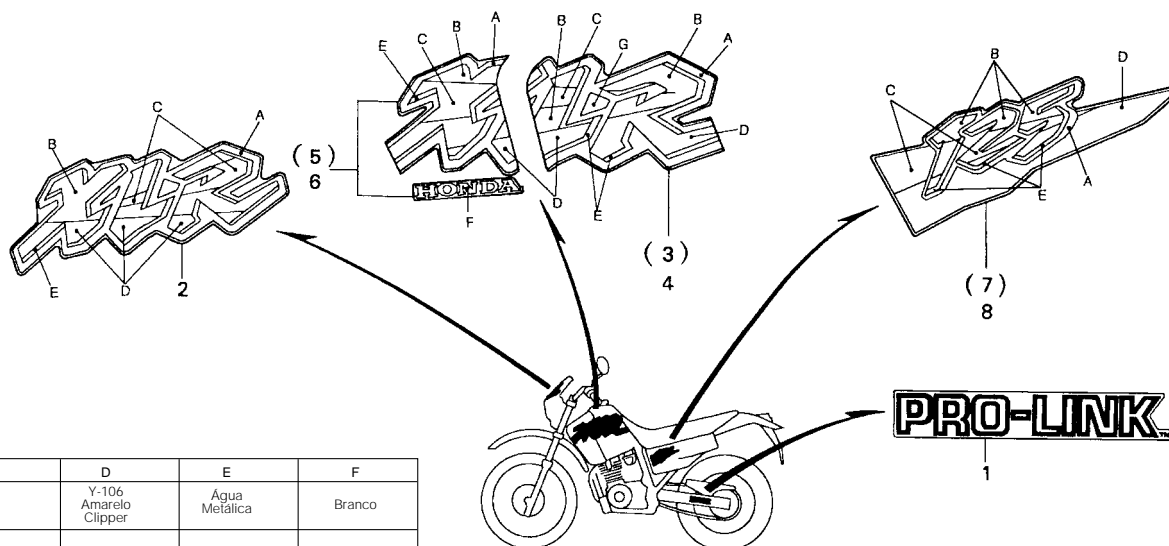


TABELA DE CORES DAS FAIXAS E EMBLEMAS

Cor da Moto	Tipo	A	B	C	D	E	F
R-206 Vermelho Maceió	I	Laranja	Violeta	NH-1 Preto	Y-106 Amarelo Clipper	Água Metálica	Branco
P-28 Azul Iguassu	II	R-224 Vermelho Paulista	Água Metálica	Branco	Laranja	Violeta	Branco
NH-196 Branco	III	Água Metálica	Púrpura Metálica	NH-1 Preto	Y-106 Amarelo Clipper	R-134 Vermelho	NH-1 Preto

Item de serviço	T.M.O.	Ref. Nº	Nº da peça	Descrição	Qtd. XLR125	Nota	Nº de série
		1	87121-KB7-800ZA	Emblema Garfo Traseiro *Tipo 1*	2		
		2	87122-KFC-970ZA	Emblema Visor Dianteiro *Tipo 1*	1		
			87122-KFC-970ZB	Emblema Visor Dianteiro *Tipo 2*	1		
			87122-KFC-970ZC	Emblema Visor Dianteiro *Tipo 3*	1		
		3	87123-KFC-970ZA	Emblema Dir., Tanque Combustível *Tipo 1*	1		
			87123-KFC-970ZB	Emblema Dir., Tanque Combustível *Tipo 2*	1		
			87123-KFC-970ZC	Emblema Dir., Tanque Combustível *Tipo 3*	1		
		4	87124-KFC-970ZA	Emblema Esq., Tanque Combustível *Tipo 1*	1		
			87124-KFC-970ZB	Emblema Esq., Tanque Combustível *Tipo 2*	1		
			87124-KFC-970ZC	Emblema Esq., Tanque Combustível *Tipo 3*	1		
		5	87125-KFC-970ZA	Emblema Dir., Carenagem *Tipo 1*	1		
			87125-KFC-970ZB	Emblema Dir., Carenagem *Tipo 2*	1		
			87125-KFC-970ZC	Emblema Dir., Carenagem *Tipo 3*	1		
		6	87126-KFC-970ZA	Emblema Esq., Carenagem *Tipo 1*	1		
			87126-KFC-970ZB	Emblema Esq., Carenagem *Tipo 2*	1		
			87126-KFC-970ZC	Emblema Esq., Carenagem *Tipo 3*	1		
		7	87127-KFC-970ZA	Emblema Tampa Lateral Dir. *Tipo 1*	1		
			87127-KFC-970ZB	Emblema Tampa Lateral Dir. *Tipo 2*	1		
			87127-KFC-970ZC	Emblema Tampa Lateral Dir. *Tipo 3*	1		
		8	87128-KFC-970ZA	Emblema Tampa Lateral Esq. *Tipo 1*	1		
			87128-KFC-970ZB	Emblema Tampa Lateral Esq. *Tipo 2*	1		
			87128-KFC-970ZC	Emblema Tampa Lateral Esq. *Tipo 3*	1		

C-30.B

Emblemas

(9C2JD170XWR000007~)

(Modelo 99)

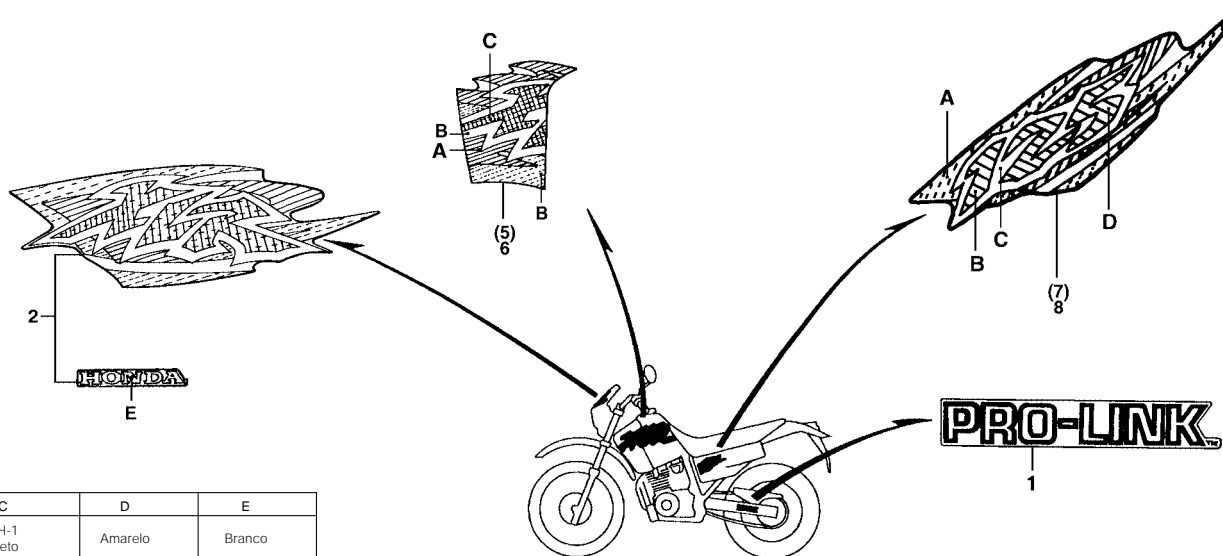


Tabela de Cores das Faixas e Emblemas

Cor da Moto	Tipo	A	B	C	D	E
R-206 Vermelho Maceió	1	Verde Metálico	Violeta	NH-1 Preto	Amarelo	Branco
P-4 Azul Abrolhos	2	Laranja	Vermelho	Branco	NH-1 Preto	Branco
NH-196 Branco	3	Vermelho Itália	Púrpura Metálica	NH-1 Preto	Amarelo	NH-1 Preto

Item de serviço	T.M.O.	Ref. Nº	Nº da peça	Descrição	Qtd. XLR125	Nota	Nº de série
		1	87121-KB7-800ZA	Emblema, Garfo Traseiro, *Tipo 1*	2		
		2	87122-KFC-860ZA	Emblema, Visor Dianteiro, *Tipo 1*	1		
			87122-KFC-860ZB	Emblema, Visor Dianteiro, *Tipo 2*	1		
			87122-KFC-860ZC	Emblema, Visor Dianteiro, *Tipo 3*	1		
		3	87123-KFC-860ZA	Emblema Dir., Tanque Combustível, *Tipo 1*	1		
			87123-KFC-860ZB	Emblema Dir., Tanque Combustível, *Tipo 2*	1		
			87123-KFC-860ZC	Emblema Dir., Tanque Combustível, *Tipo 3*	1		
		4	87124-KFC-860ZA	Emblema Esq., Tanque Combustível, *Tipo 1*	1		
			87124-KFC-860ZB	Emblema Esq., Tanque Combustível, *Tipo 2*	1		
			87124-KFC-860ZC	Emblema Esq., Tanque Combustível, *Tipo 3*	1		
		5	87125-KFC-860ZA	Emblema Dir., Carenagem, *Tipo 1*	1		
			87125-KFC-860ZB	Emblema Dir., Carenagem, *Tipo 2*	1		
			87125-KFC-860ZC	Emblema Dir., Carenagem, *Tipo 3*	1		
		6	87126-KFC-860ZA	Emblema Esq., Carenagem, *Tipo 1*	1		
			87126-KFC-860ZB	Emblema Esq., Carenagem, *Tipo 2*	1		
			87126-KFC-860ZC	Emblema Esq., Carenagem, *Tipo 3*	1		
		7	87127-KFC-860ZA	Emblema, Tampa Lateral Dir., *Tipo 1*	1		
			87127-KFC-860ZB	Emblema, Tampa Lateral Dir., *Tipo 2*	1		
			87127-KFC-860ZC	Emblema, Tampa Lateral Dir., *Tipo 3*	1		
		8	87128-KFC-860ZA	Emblema, Tampa Lateral Esq., *Tipo 1*	1		
			87128-KFC-860ZB	Emblema, Tampa Lateral Esq., *Tipo 2*	1		
			87128-KFC-860ZC	Emblema, Tampa Lateral Esq., *Tipo 3*	1		

C-30.C

Emblemas

(9C2JD1700YR000001~)

(Modelo 00)

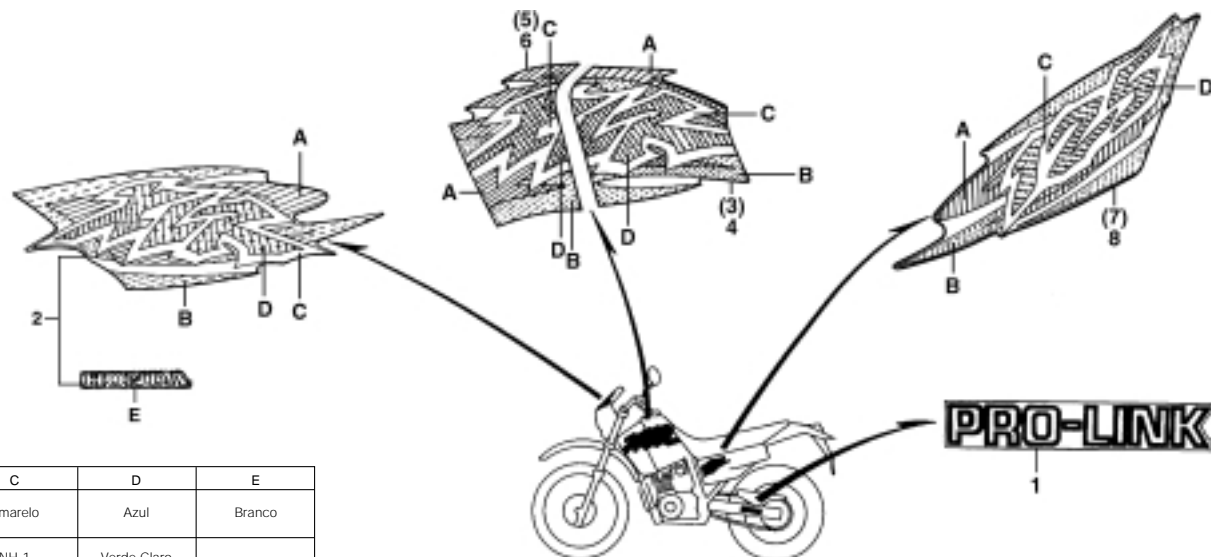


Tabela de Cores das Faixas e Emblemas

Cor da Moto	Tipo	A	B	C	D	E
R-206 Vermelho Maceió	4	Laranja	NH-1 Preto	Amarelo	Azul	Branco
P-4 Azul Abrolhos	5	Amarelo Zecchine	Vermelho HRC	NH-1 Preto	Verde Claro Metálico	Branco
NH-1 Preto	6	Vermelho HRC	P-28 Azul Iguassu	Amarelo Clipper	NH-1 Preto	Branco

Item de serviço	T.M.O.	Ref. Nº	Nº da peça	Descrição	Qtd. XLR125	Nota	Nº de série
		1	87121-KB7-800ZA	Emblema, Garfo Traseiro, *Tipo 1*	2		
		2	87122-KFC-830ZD	Emblema, Visor Dianteiro, *Tipo 4*	1		
			87122-KFC-830ZE	Emblema, Visor Dianteiro, *Tipo 5*	1		
			87122-KFC-830ZF	Emblema, Visor Dianteiro, *Tipo 6*	1		
		3	87123-KFC-830ZD	Emblema Dir., Tanque Combustível, *Tipo 4*	1		
			87123-KFC-830ZE	Emblema Dir., Tanque Combustível, *Tipo 5*	1		
			87123-KFC-830ZF	Emblema Dir., Tanque Combustível, *Tipo 6*	1		
		4	87124-KFC-830ZD	Emblema Esq., Tanque Combustível, *Tipo 4*	1		
			87124-KFC-830ZE	Emblema Esq., Tanque Combustível, *Tipo 5*	1		
			87124-KFC-830ZF	Emblema Esq., Tanque Combustível, *Tipo 6*	1		
		5	87125-KFC-830ZD	Emblema Dir., Carenagem, *Tipo 4*	1		
			87125-KFC-830ZE	Emblema Dir., Carenagem, *Tipo 5*	1		
			87125-KFC-830ZF	Emblema Dir., Carenagem, *Tipo 6*	1		
		6	87126-KFC-830ZD	Emblema Esq., Carenagem, *Tipo 4*	1		
			87126-KFC-830ZE	Emblema Esq., Carenagem, *Tipo 5*	1		
			87126-KFC-830ZF	Emblema Esq., Carenagem, *Tipo 6*	1		
		7	87127-KFC-830ZD	Emblema, Tampa Lateral Dir., *Tipo 4*	1		
			87127-KFC-830ZE	Emblema, Tampa Lateral Dir., *Tipo 5*	1		
			87127-KFC-830ZF	Emblema, Tampa Lateral Dir., *Tipo 6*	1		
		8	87128-KFC-830ZD	Emblema, Tampa Lateral Esq., *Tipo 4*	1		
			87128-KFC-830ZE	Emblema, Tampa Lateral Esq., *Tipo 5*	1		
			87128-KFC-830ZF	Emblema, Tampa Lateral Esq., *Tipo 6*	1		

ÍNDICE DE NÚMERO DE PEÇAS

Nº da Peça	Nº do bloco	Nº da Peça	Nº do bloco	Nº da Peça	Nº do bloco	Nº da Peça	Nº do bloco	Nº da Peça	Nº do bloco	Nº da Peça	Nº do bloco
06000		14431-397-310	M-3	16100-KFC-900	M-15	18000		23000		30500-KFC-901	C-26
06430-KFC-930	C-10	14440-397-000	M-3	16100-KFC-930	M-15					30500-KFC-930	C-26
06450-KY0-860	C-8	14441-397-310	M-3	16119-440-004	M-15	18291-216-000	C-16	23121-KW1-900	M-7	30700-KFC-930	C-26
11000		14451-KY0-890	M-3	16148-KB1-921	M-15	18292-415-000	C-16	23211-383-000	M-12		
		14511-KY0-600	M-10	16155-397-971	M-15	18310-KFC-900	C-16	23221-107-020	M-12	31000	
		14521-KY0-890	M-10	16155-413-751	M-15	18320-KFC-900	C-16	23426-439-320	M-12		
		14531-KY0-890	M-10	16163-KCS-920	M-15	18321-KFC-900	C-16	23427-439-000	M-12	31110-KFC-930	M-9
11100-KFC-900	M-10	14711-KY0-890	M-3	16165-KCH-780	M-15	18333-437-970	C-16	23431-439-000	M-12	31120-KFC-901	M-9
11191-383-010	M-10	14721-KY0-890	M-3	16168-382-014	M-15	18355-KBB-900	C-16	23441-437-970	M-12	31502-KFC-900	C-25
11200-KFC-900	M-10	14751-324-000	M-3	16173-001-004	C-12	18374-ML0-000	C-16	23451-437-970	M-12	3150A-KY0-305	C-25
11330-KY0-890	M-5	14761-324-000	M-3	16199-KY0-960	M-15	18392-HA7-710	C-16	23461-397-000	M-12	31510-KFC-900	C-25
11341-KFC-900	M-8	14771-107-020	M-3	16210-KCN-000	M-2			23471-397-000	M-12	31540-KY0-821	C-25
11393-107-020	M-5	14775-107-000	M-3	16950-KBB-900	C-12	19000		23481-KFC-900	M-12	31600-GAH-004	C-26
11395-KY0-980	M-8	14776-107-010	M-3	16952-461-771	C-12			23491-397-000	M-12	31600-GBL-871	C-26
12000		14781-MB4-000	M-3	16958-MA1-731	C-12	19030-KFC-900YB	C-12	23501-KW2-910	M-12		
		15000		16959-471-831	C-12	19034-MB3-000	C-22	23511-KW2-910	M-12	32000	
12100-KY0-890	M-4			16967-MA2-771	C-12	19035-KFC-900YB	C-12	23520-KY0-890	M-12		
12191-397-020	M-4	15100-KY0-890	M-7	17000		19100-KFC-830ZA	C-12	23531-439-000	M-12	32100-KFC-900	C-26
12200-KY0-891	M-2	15106-324-030	M-7			19100-KFC-830ZB	C-12	23801-437-000	M-12	32113-230-003	C-26
12206-KY0-315	M-2	15111-KBB-900	M-7	17210-KFC-900	C-15	19100-KFC-830ZC	C-12	23811-KR3-600	M-12	32113-230-004	C-26
12208-413-003	M-3	15116-107-020	M-7	17212-KBB-950	C-15	19100-KFC-860ZA	C-12			32122-383-830	C-26
12210-KY0-890	M-3	15126-107-020	M-7	17212-KY7-000	C-15	19100-KFC-860ZB	C-12	24000		32921-KCH-900	M-2
12251-KY0-891	M-2	15131-KW1-900	M-7	17212-PA0-000	C-15	19100-KFC-860ZC	C-12			33000	
12311-KCH-850	M-1	15132-KY0-890	M-7	17213-KB7-000	C-15	19100-KFC-900ZA	C-12	24211-107-000	M-13		
12361-KY0-890	M-10	15331-399-000	M-7	17214-KV2-920	C-15	19100-KFC-900ZB	C-12	24221-427-010	M-13	33103-KBB-900	C-1
12391-KY0-830	M-1	15332-399-000	M-7	17219-KB7-000	C-15	19100-KFC-900ZC	C-12	24231-107-010	M-13	33107-KBB-900	C-1
13000		15421-107-000	M-10	17220-KB7-000	C-15	19100-KFC-970ZA	C-12	24241-KCS-650	M-13	33112-KBB-901	C-1
		15426-107-000	M-10	17222-KFC-900	C-15	19100-KFC-970ZB	C-12	24301-383-000	M-13	33117-KA2-003	C-1
13000-KY0-890	M-11	15430-440-030	M-7	17226-KFC-900	C-26	19100-KFC-970ZC	C-12	24411-KCN-000	M-13	33120-KBB-901	C-1
13011-KY0-305	M-11	15436-107-000	M-7	17226-KFC-900	C-26	19200-KFC-830ZA	C-12	24430-KW1-900	M-13	33400-KBB-900	C-23
13021-KY0-305	M-11	15441-KCS-650	M-7	17240-KFC-900	C-15	19200-KFC-830ZB	C-12	24435-KFC-900	M-13	33400-KBB-900	C-23
13031-KY0-305	M-11	15446-107-000	M-7	17256-KBB-900	C-15	19200-KFC-830ZC	C-12	24610-107-760	M-13	33402-KBB-900	C-23
13041-KY0-305	M-11	15459-107-000	M-7	17316-MN1-670	C-15	19200-KFC-860ZA	C-12	24621-107-760	M-13	33403-KBB-900	C-23
13051-KY0-305	M-11	15650-KFC-900	M-5	17358-170-000	C-15	19200-KFC-860ZB	C-12	24631-107-000	M-13	33410-KBB-900	C-23
13101-KY0-890	M-11	15772-292-010	C-15	17371-KFC-900	C-15	19200-KFC-860ZC	C-12	24651-107-000	M-13	33430-KBB-900	C-23
13102-KY0-305	M-11	15772-376-000	C-15	17372-KBB-900	C-15	19200-KFC-900ZA	C-12	24700-KBZ-940	C-17	33450-KBB-900	C-23
13103-KY0-305	M-11	15772-MN1-670	C-15	17503-KG0-000	C-12	19200-KFC-900ZB	C-12	24781-KR3-770	C-17	33460-KBB-900	C-23
13104-KY0-305	M-11			17510-KFC-900YH	C-12	19200-KFC-900ZC	C-12	28000		33480-KBB-900	C-23
13105-KY0-305	M-11	16000		17514-HC0-310	C-27	19200-KFC-970ZA	C-12			33600-KFC-900	C-23
13111-KN6-930	M-11			17550-KFC-830ZA	C-12	19200-KFC-970ZB	C-12	28211-397-010	M-14	33605-KBB-900	C-22
13201-KY0-890	M-11	16010-KCH-780	M-15	17550-KFC-830ZB	C-12	19200-KFC-970ZC	C-12	28221-397-020	M-14	33606-KBB-900	C-22
13311-KY0-890	M-11	16012-KCH-783	M-15	17550-KFC-860ZA	C-12			28241-KE2-700	C-17	33610-KFC-900	C-23
13321-KY0-890	M-11	16012-KFC-900	M-15	17550-KFC-860ZB	C-12	22000		28251-KCH-780	M-14	33611-KBB-900	C-23
13380-KY0-890	M-11	16013-KEH-900	M-15	17550-KFC-860ZC	C-12	22100-KY0-890	M-6	28253-KA2-000	M-14	33630-KBB-900	C-23
		16014-KCH-850	M-15	17550-KFC-900ZA	C-12	22121-397-630	M-6	28261-397-000	M-14	33650-KFC-900	C-23
14000		16015-KFC-900	M-15	17550-KFC-900ZB	C-12	22201-MR8-000	M-6	28262-397-000	M-14	33660-KFC-900	C-23
		16015-KFC-910	M-15	17550-KFC-900ZC	C-12	22311-KN4-680	M-6	28263-397-000	M-14	33680-KBB-900	C-23
14100-KY0-890	M-3	16016-KCT-690	M-15	17550-KFC-970ZA	C-12	22350-107-010	M-6	28270-397-020	M-14	33701-KFC-900	C-24
14311-KY0-890	M-11	16022-KFC-900	M-15	17550-KFC-970ZB	C-12	22361-397-630	M-6	28293-333-000	C-17	33702-KBB-900	C-24
14421-KY0-890	M-3	16022-KFC-910	M-15	17550-KFC-970ZC	C-12	22366-397-630	M-6	28300-KFC-900	C-17	33702-KV2-901	C-24
14422-397-000	M-3	16025-KEH-900	M-15	17611-397-000	C-12	22810-437-000	M-5	28333-124-000	C-17	33703-KW8-900	C-24
14423-KY0-890	M-3	16028-KFC-900	M-15	17620-460-067	C-12	22815-428-000	M-5			33712-KT1-670	C-24
14425-KY0-890	M-3	16075-GHB-640	M-15	17681-KFC-900	C-12	22838-KY0-890	M-10	30401-VM0-000	C-26	33718-KBB-900	C-24
14425-KG7-000	M-3	16075-GHB-B70	M-15	17910-KFC-900	C-3	22870-KFC-900	C-3	30410-KCH-751	C-26		
										34000	
										34351-657-921	C-24
										34901-KW8-900	C-1

ÍNDICE DE NÚMERO DE PEÇAS

Nº da Peça	Nº do bloco	Nº da Peça	Nº do bloco	Nº da Peça	Nº do bloco	Nº da Peça	Nº do bloco	Nº da Peça	Nº do bloco	Nº da Peça	Nº do bloco
34905-271-000	C-23	42311-KBB-900	C-11	46000		52000		61000		80101-KB7-000	C-27
34908-GA7-701	C-2	42601-KW8-901	C-11							80101-KW8-900	C-22
34908-MB9-871	C-2	42603-KY7-003	C-11	46510-KFC-900	C-17	52109-430-300	C-20	61100-KFC-900YC	C-6	80102-KB7-000	C-22
34911-634-611	C-24	42604-KY7-003	C-11	46511-KY7-000	C-17	52141-KY7-000	C-20	61100-KFC-900ZA	C-6	80102-KB7-000	C-27
35000		42620-KY7-000	C-11	46515-KY7-000	C-17	52144-356-003	C-20	61100-KFC-900ZB	C-6	80102-KV2-900	C-22
		42701-KFC-900	C-11	46525-KK0-003	C-17	52144-356-005	C-20	61100-KFC-900ZC	C-6	80103-KBB-900	C-22
35010-KFC-900	C-4	42711-KW8-901	C-11	46526-KY7-000	C-17	52156-KAS-900	C-18	61100-KFC-900ZD	C-6	80104-KBB-900	C-22
35100-KFC-900	C-4	42712-KW8-901	C-11	50000		52156-KB7-000	C-20	61100-KFC-900ZE	C-6	80105-061-000	C-15
35105-065-900	C-4	42713-KW8-901	C-11			52159-KB7-000	C-20	61103-KBB-900	C-22	80106-MG7-000	C-24
3510A-KY0-305	C-4					52170-KBZ-900	C-20	61104-KB7-900	C-6	80110-KBB-900	C-22
35121-KW8-920	C-4	43000		50100-KFC-900ZA	C-27	52171-KR6-000	C-20	61300-KFC-830ZA	C-1		
35131-KB7-003	C-3			50142-437-970	C-1	52200-KBZ-930	C-20	61300-KFC-830ZB	C-1	83000	
35132-KFC-900	C-3	43100-KFC-900	C-10	50201-KFC-900	C-27	52400-KFC-930ZA	C-21	61300-KFC-830ZC	C-1		
35200-KFC-900	C-3	43141-KB7-010	C-10	50202-KFC-900	C-27	52401-KFC-901ZA	C-21	61300-KFC-860ZA	C-1	83500-KFC-830ZA	C-14
35340-KFC-900	C-3	43142-KAS-890	C-8	50203-KFC-900	C-27	52403-KBB-901	C-21	61300-KFC-860ZB	C-1	83500-KFC-860ZA	C-14
35350-KBB-900	C-17	43142-MN1-670	C-10	50204-KFC-900	C-27	52410-KBZ-902	C-21	61300-KFC-860ZC	C-1	83500-KFC-860ZB	C-14
35357-KBB-950	C-17	43145-KB7-010	C-10	50205-KBB-900ZM	C-27	52423-KE1-003	C-21	61300-KFC-900ZA	C-1	83500-KFC-860ZB	C-14
35357-KFC-900	C-17	43151-110-000	C-10	50206-KFC-900	C-27	52424-KBB-901	C-21	61300-KFC-900ZB	C-1	83500-KFC-830ZC	C-14
35400-KY0-970	C-26	43151-329-000	C-8	50310-KFC-900ZA	C-22	52425-KW3-003	C-21	61300-KFC-900ZC	C-1	83500-KFC-860ZC	C-14
35750-GS3-003	M-8	43410-KL4-000	C-10	50311-KFC-900ZA	C-22	52427-KW8-901	C-21	61300-KFC-90AYD	C-1	83500-KFC-900ZA	C-14
35752-397-000	M-8	43451-KFC-900	C-17	50351-KFC-900ZA	C-27	52451-MA0-000	C-21	61300-KFC-970ZA	C-1	83500-KFC-900ZB	C-14
35753-KG2-951	M-13	43472-KB9-750	C-17	50352-428-000	C-27	52457-KE1-003	C-21	61300-KFC-970ZB	C-1	83500-KFC-900ZC	C-14
37000		44000		50355-KFC-900ZA	C-27	52458-KE1-003	C-21	61300-KFC-970ZC	C-1	83500-KFC-970ZA	C-14
				50535-ML6-670	C-19	52459-KE1-003	C-21	61302-KBB-900	C-1	83500-KFC-970ZB	C-14
37200-KFC-901	C-2	44301-KW1-900	C-9	50540-KFC-900	C-19	52463-KY7-000	C-21	61313-KFC-900	C-4	83500-KFC-970ZC	C-14
37200-KFC-930	C-2	44311-437-970	C-9	50548-356-700	C-19	52464-KY7-000	C-21	61314-KFC-900	C-4	83500-KW8-900YE	C-14
37223-KBB-901	C-2	44601-437-970	C-9	50549-356-700	C-19	52469-KBZ-305	C-21	61315-KBB-900	C-4	83501-KB7-000	C-28
37242-435-700	C-13	44604-430-010	C-9	50603-033-010	C-18	52473-KY7-000	C-21	61316-KBB-900	C-4	83504-KB7-000	C-28
37243-MG2-000	C-2	44620-397-630	C-9	50612-KBB-900	C-18	52479-KBB-305	C-21	61317-KBB-900	C-2	83505-MN0-000	C-22
37618-MB2-008	C-2	44701-KFC-900	C-9	50617-466-000	C-18	52485-KW3-003	C-21	61318-KFC-900	C-5	83505-MN0-000	C-23
38000		44711-KW8-901	C-9	50620-KBB-900	C-18	53000		64000		83507-422-000	C-28
		44712-KW8-901	C-9	50630-KBB-900	C-18					83508-MR4-900	C-28
38110-KW2-920	C-26	44713-KW8-901	C-9	50642-KBB-900	C-18	53100-KFC-900ZA	C-4	64527-KY2-700	C-24	83551-300-000	C-12
38205-115-000	C-25	44804-437-970	C-8	50661-KAS-900	C-18	53141-437-000	C-3			83551-300-000	C-14
38301-KBB-900	C-26	44808-107-720	C-8	50662-KAS-900	C-18	53141-KB7-000	C-3	77000		83600-KFC-830ZA	C-14
38306-KK4-000	C-26	44830-KY7-000	C-2	50701-KFC-900	C-18	53165-MK5-010	C-3			83600-KFC-830ZB	C-14
40000		44831-KV2-900	C-2	50710-KB7-000	C-18	53166-MK5-010	C-3	77200-KBZ-91AYA	C-13	83600-KFC-830ZC	C-14
		44832-KFC-900	C-7	50712-405-000	C-18	53167-KA2-000	C-3	77200-KFC-860ZA	C-13	83600-KFC-860ZA	C-14
40510-KY7-000	C-20	45000		50715-KW8-920	C-18	53167-KY7-000	C-3	77200-KFC-860ZB	C-13	83600-KFC-860ZB	C-14
40521-437-000	C-22			51000		53168-KA2-000	C-3	77200-KFC-860ZC	C-13	83600-KFC-860ZC	C-14
40530-KFC-902	C-20	45010-KFC-900	C-8			53169-HB7-010	C-3	77200-KFC-900ZA	C-13	83600-KFC-900ZA	C-14
40530-KFC-930	C-20	45134-KB7-005	C-10	51400-KFC-930ZA	C-7	53171-KB7-000	C-3	77200-KFC-900ZB	C-13	83600-KFC-900ZB	C-14
40531-KFC-930	C-20	45134-KB7-005	C-8	51401-KFC-901	C-7	53172-310-010	C-3	77200-KFC-900ZC	C-13	83600-KFC-900ZC	C-14
40543-KS5-000	C-20	45141-KB1-931	C-8	51402-KFC-901	C-7	53175-KB7-000	C-3	77200-KFC-900ZC	C-13	83600-KFC-970ZA	C-14
40546-KW8-900	C-20	45145-437-971	C-8	51403-362-010	C-7	53176-428-010	C-3	77205-286-000	C-13	83600-KFC-970ZB	C-14
41000		45410-KB7-020	C-8	51410-KFC-901	C-7	53177-430-000	C-3	77220-KW8-900	C-13	83600-KFC-970ZC	C-14
		45450-437-970	C-3	51412-331-770	C-7	53178-KB7-000	C-3	80000		83600-KW8-900YE	C-14
41200-KFC-900	C-11	45454-360-010	C-8	51420-KFC-901ZA	C-7	53192-268-000	C-3			83601-357-000	C-15
41241-222-000	C-11	45466-329-000	C-4	51432-388-003	C-7	53200-KFC-900	C-5	80100-KFC-900YD	C-22	84000	
42000		45466-329-000	C-5	51437-373-781	C-7	53208-KCH-900	C-4	80100-KFC-900ZA	C-22		
		45467-KFC-900	C-4	51440-KFC-901	C-7	53214-KA4-701	C-5	80100-KFC-900ZB	C-22	84701-KBB-900	C-24
42301-KBB-900	C-10	45468-399-620	C-7	51500-KFC-930ZA	C-7	53214-MAN-710	C-5	80100-KFC-900ZC	C-22	87000	
		45468-KFC-900	C-5	51520-KFC-901ZA	C-7	53220-KA2-000	C-5	80100-KFC-900ZD	C-22		
						53230-KFC-900	C-4	80100-KFC-900ZE	C-22		
						53600-086-007	C-27	80101-165-000	C-1	87121-KB7-800ZA	C-30

ÍNDICE DE NÚMERO DE PEÇAS

Nº da Peça	Nº do bloco	Nº da Peça	Nº do bloco	Nº da Peça	Nº do bloco	Nº da Peça	Nº do bloco	Nº da Peça	Nº do bloco	Nº da Peça	Nº do bloco			
87121-KB7-800ZA	C-30.A	87126-KFC-900ZA	C-30	90001-MG1-000	C-12	90401-MZ5-000	C-12	91000		93101-06055-0A	M-10			
87121-KB7-800ZA	C-30.B	87126-KFC-900ZB	C-30	90002-KY0-890	M-3	90408-KW1-900	M-13			93500-04012-0G	C-24			
87121-KB7-800ZA	C-30.C	87126-KFC-900ZC	C-30	90003-438-850	C-24	90428-958-000	M-3		91001-KY0-891	M-11	93500-05016-0G	C-3		
87122-KFC-830ZD	C-30.C	87126-KFC-970ZA	C-30.A	90010-ML0-720	C-17	90434-KN6-930	M-7		91002-446-771	M-11	93500-05020-0A	C-3		
87122-KFC-830ZE	C-30.C	87126-KFC-970ZB	C-30.A	90012-KK3-830	M-3	90437-611-000	M-2		91002-KY0-981	M-11	93500-05020-0G	C-3		
87122-KFC-830ZF	C-30.C	87126-KFC-970ZC	C-30.A	90023-KW1-900	M-13	90438-671-000	C-24		91003-446-771	M-11	93500-05025-0G	C-15		
87122-KFC-860ZA	C-30.B	87127-KFC-830ZD	C-30.C	90032-377-010	M-10	90441-MT3-000	C-27		91004-446-771	M-11	93500-06025-0A	C-3		
87122-KFC-860ZB	C-30.B	87127-KFC-830ZE	C-30.C	90034-397-010	M-10	90442-028-000	M-2		91015-KV6-003	C-5	93600-04012-0A	M-7		
87122-KFC-860ZC	C-30.B	87127-KFC-830ZF	C-30.C	90050-357-000	M-6	90444-397-000	M-3		91071-KBB-901	C-21	93700-05012-0A	M-7		
87122-KFC-900ZA	C-30	87127-KFC-860ZA	C-30.B	90101-440-000	M-7	90451-001-000	M-13		91071-KBB-902	C-21	93700-05018-0G	C-8		
87122-KFC-900ZB	C-30	87127-KFC-860ZB	C-30.B	90101-KBB-900	C-17	90451-107-000	M-12		91071-MA0-003	C-20	93891-05025-07	C-23		
87122-KFC-900ZC	C-30	87127-KFC-860ZC	C-30.B	90101-KW8-900	C-17	90451-357-000	C-22		91071-MA0-004	C-20	93892-04016-18	M-15		
87122-KFC-970ZA	C-30.A	87127-KFC-900ZA	C-30	90103-KB7-000	C-22	90451-365-000	M-12		91078-KN5-003	C-21	93892-05012-18	M-15		
87122-KFC-970ZB	C-30.A	87127-KFC-900ZB	C-30	90105-KBB-900	C-27	90452-107-000	M-12		91106-383-003	M-10	93901-22380	C-23		
87122-KFC-970ZC	C-30.A	87127-KFC-900ZC	C-30	90107-KR0-000	C-14	90453-107-000	M-12		91201-030-025	M-12	93901-24480	C-4		
87123-KFC-830ZD	C-30.C	87127-KFC-970ZA	C-30.A	90107-KW8-900	C-27	90453-107-000	M-14		91201-030-033	M-12	93901-25080	C-20		
87123-KFC-830ZE	C-30.C	87127-KFC-970ZB	C-30.A	90108-KV6-000	C-19	90453-235-000	M-14		91201-148-003	M-5	93901-34210	C-1		
87123-KFC-860ZA	C-30.B	87127-KFC-970ZC	C-30.A	90109-KW8-900	C-27	90454-107-000	M-12		91204-259-003	M-5	93901-34410	C-24		
87123-KFC-860ZB	C-30.B	87128-KFC-830ZD	C-30.C	90111-362-000	C-4	90455-107-000	M-12		91204-259-005	M-5				
87123-KFC-900ZA	C-30	87128-KFC-830ZE	C-30.C	90111-MM9-000	C-12	90459-107-000	M-14		91205-KA3-711	C-21	94000			
87123-KFC-900ZB	C-30	87128-KFC-830ZF	C-30.C	90112-GW3-000	C-18	90461-107-000	M-6		91205-KA3-712	C-21				
87123-KFC-900ZC	C-30	87128-KFC-860ZA	C-30.B	90114-KFC-900	C-3	90462-107-000	M-14		91206-286-005	M-10		94001-06000-0S	C-3	
87123-KFC-970ZA	C-30.A	87128-KFC-860ZB	C-30.B	90116-383-721	C-7	90471-KW1-900	M-7		91206-286-013	M-10		94001-08000-0S	C-20	
87123-KFC-970ZB	C-30.A	87128-KFC-860ZC	C-30.B	90116-ME9-000	C-20	90474-704-000	C-22		91211-286-003	C-8		94002-06000-0S	C-17	
87123-KFC-970ZC	C-30.A	87128-KFC-900ZA	C-30	90121-KY7-000	C-20	90488-425-000	M-1		91216-397-005	M-9		94021-06000-0S	C-2	
87124-KFC-830ZD	C-30.C	87128-KFC-900ZB	C-30	90126-397-000	M-2	90488-425-000	M-10		91251-121-000	C-8		94030-08000	C-20	
87124-KFC-830ZE	C-30.C	87128-KFC-900ZC	C-30	90130-KBB-900	C-21	90501-KB7-940	C-13		91251-361-005	C-8		94030-10200	C-27	
87124-KFC-830ZF	C-30.C	87128-KFC-970ZA	C-30.A	90135-107-720	C-9	90501-KBB-900	C-15		91251-KY7-003	C-21		94031-14080	C-21	
87124-KFC-860ZA	C-30.B	87128-KFC-970ZB	C-30.A	90136-428-870	C-12	90501-MC4-000	C-27		91253-443-761	C-11		94050-06000	C-13	
87124-KFC-860ZB	C-30.B	87128-KFC-970ZC	C-30.A	90145-GC4-730	C-27	90501-MF9-710	C-19		91254-437-003	C-7		94050-06000	C-15	
87124-KFC-860ZC	C-30.B	87505-KFC-900	C-29	90150-KBB-900	C-21	90502-KB7-940	C-24		91255-GAA-003	C-7		94050-06000	C-22	
87124-KFC-900ZA	C-30	87506-KFC-900	C-29	90153-KBB-900	C-21	90502-MF9-710	C-19		91301-679-003	M-9		94050-06000	C-24	
87124-KFC-900ZB	C-30	87507-KFC-900	C-29	90154-MA0-000	C-27	90503-425-000	C-4		91301-KW1-900	M-2		94050-06000	C-26	
87124-KFC-900ZC	C-30	87516-KFC-900	C-21	90155-KBB-900	C-17	90503-KB7-940	C-13		91302-200-000	M-2		94050-06000	M-2	
87124-KFC-970ZA	C-30.A	87560-KE2-710	C-29	90156-MA0-770	C-27	90505-116-670	C-17		91303-KK3-830	M-10		94050-08000	C-22	
87124-KFC-970ZB	C-30.A	87562-KAS-940	C-29	90157-KB7-940	C-21	90505-MC4-000	C-15		91304-KK3-830	M-7		94050-08000	C-27	
87124-KFC-970ZC	C-30.A			90164-028-000	C-27	90505-MC4-000	C-27		91307-035-000	M-5		94050-10000	C-16	
87125-087-910	C-29	88000		90181-KE7-000	C-27	90512-300-000	C-28		91312-107-000	M-8		94050-10000	C-27	
87125-KFC-830ZD	C-30.C			90206-250-000	M-3	90513-323-000	C-28		91318-590-000	M-3		94101-03000	C-28	
87125-KFC-830ZE	C-30.C		88110-KFC-900	C-3	90231-397-000	M-9	90544-283-000		C-7	91326-590-010		M-10	94101-06000	C-18
87125-KFC-830ZF	C-30.C				90231-KK3-830	M-7	90545-292-000		C-6	91333-567-010		M-3	94101-06200	C-16
87125-KFC-860ZA	C-30.B	89000		90286-147-670	C-1	90559-KY7-000	C-11		91501-MR4-900	C-28		94101-08000	C-18	
87125-KFC-860ZB	C-30.B			90301-473-003	C-10	90601-354-000	C-7					94101-08000	C-22	
87125-KFC-860ZC	C-30.B		89010-KFC-900	C-28	90301-473-003	C-8	90605-200-000		M-12	92000			94101-08700	C-18
87125-KFC-900ZA	C-30		89217-KW8-910	C-28	90304-425-000	C-4	90605-200-000		M-6				94103-06000	C-2
87125-KFC-900ZB	C-30	89218-KB7-901	C-28	90304-438-000	C-16	90650-KW3-000	C-3		92301-06020-0A			C-15	94201-16150	C-18
87125-KFC-900ZC	C-30	89222-443-900	C-28	90304-GE8-003	C-19	90652-GHB-660	C-15		92900-06025-3E			M-2	94201-20120	C-17
87125-KFC-970ZA	C-30.A	89224-443-900	C-28	90304-GE8-003	C-21	90664-KA2-000	C-11		92912-06016-0B	M-2		94201-20150	C-18	
87125-KFC-970ZB	C-30.A	89225-KW8-901	C-28	90305-GE8-003	C-20	90701-HB6-010	M-11					94201-30450	C-28	
87125-KFC-970ZC	C-30.A	89226-KW8-901	C-28	90305-KFC-930	C-11	90703-HC4-000	M-10		93000			94251-08000	M-7	
87126-KFC-830ZD	C-30.C	89228-443-900	C-28	90306-397-000	M-2	90703-HC4-000	M-10					94301-08140	M-5	
87126-KFC-830ZE	C-30.C			90306-KF0-003	C-8	90703-HC4-000	M-3			93101-05020-0A		M-7	94301-10200	M-4
87126-KFC-830ZF	C-30.C	90000		90314-329-000	C-3	90742-KW8-900	C-27			93101-06010-0A		M-12	94305-20141	C-28
87126-KFC-860ZA	C-30.B				90321-315-670	C-3	90743-KW8-900		C-27	93101-06012-0A		M-1	94305-30102	M-5
87126-KFC-860ZB	C-30.B		90001-961-670	C-1	90352-122-003	C-9	90755-229-005		C-9	93101-06020-0A		M-2	94510-12000	M-13
87126-KFC-860ZC	C-30.B		90001-KFC-900	C-12	90401-KFC-900	M-9	90755-299-003		C-9	93101-06025-0A		M-13	94510-14000	M-13

ÍNDICE DE NÚMERO DE PEÇAS

Nº da Peça	Nº do bloco	Nº da Peça	Nº do bloco	Nº da Peça	Nº do bloco	Nº da Peça	Nº do bloco	Nº da Peça	Nº do bloco
94510-16000	M-14	95701-08045-07	C-4						
94510-20000	M-14	95701-10016-00	C-16						
94601-15000	M-11								
94605-27101	C-7	96000							
94608-50000	C-7								
95000		96001-06012-02	C-16						
		96001-06018-00	C-1						
		96001-06020-00	C-26						
95002-02080	C-12	96001-06022-00	M-9						
95002-02089	M-15	96001-06032-00	M-8						
95002-02659	M-15	96001-06040-00	M-5						
95002-50000	C-12	96001-06050-00	M-10						
95005-12300-30	C-15	96001-06050-00	M-5						
95005-35420-50	M-15	96001-06055-00	M-10						
95014-22200	C-4	96001-06095-00	M-10						
95014-75110	M-6	96100-60010-00	M-6						
95015-32001	C-17	96100-60060-00	M-12						
95015-42000	C-17	96100-62040-00	M-12						
95015-53000	C-17	96120-62020-00	M-12						
95015-81000	C-18	96120-63010-10	C-9						
95701-06010-00	C-15	96140-62030-10	C-11						
95701-06010-00	C-25	96140-63030-10	C-11						
95701-06010-00	C-26	96211-08000	C-17						
95701-06010-07	C-26	96220-40100	M-13						
95701-06010-07	C-4								
95701-06012-00	C-12	97000							
95701-06012-00	C-26								
95701-06012-00	C-28	97000-45200	C-11						
95701-06016-00	C-2	97000-45200	C-9						
95701-06016-00	C-7	9700W-06500	C-11						
95701-06020-00	C-15	9700W-06500	C-9						
95701-06020-00	C-20	97222-52311-10	C-9						
95701-06020-00	C-27	97282-52291-10	C-9						
95701-06022-00	C-24	97328-52311-10	C-9						
95701-06022-00	M-4	97774-52290-10	C-9						
95701-06022-07	C-24								
95701-06025-00	C-22	98000							
95701-06025-00	C-6								
95701-06025-00	M-10	98069-58911-02	M-2						
95701-06025-07	C-19	98200-11000	C-25						
95701-06028-00	C-22	98200-11000	C-26						
95701-06028-00	M-1								
95701-06035-00	C-10	99000							
95701-06035-00	C-8								
95701-08012-00	C-16	99008-01600	C-28						
95701-08014-00	C-13	99101-GHB-100	M-15						
95701-08014-00	C-27	99104-KCH-038	M-15						
95701-08016-00	C-22								
95701-08018-00	C-18								
95701-08028-00	C-27								
95701-08030-00	M-3								
95701-08032-00	C-17								
95701-08032-00	C-5								
95701-08032-02	C-16								
95701-08040-00	C-22								
95701-08045-00	C-22								

ÍNDICE DE NOME DE PEÇAS

Descrição	Nº do bloco	Nº de Ref.	Descrição	Nº do bloco	Nº de Ref.	Descrição	Nº do bloco	Nº de Ref.
A			Arruela Encosto, 16,5 mm	M-12	20	Assento, Mola Externa	M-3	17
Ajustador, Corrente Transmissão	C-20	4	Arruela Encosto, 20 mm	M-12	22	Assento, Mola Interna	M-3	18
Alavanca Comp., Embreagem	M-5	4	Arruela Engrenagem Velocímetro	C-8	5	B		
Alavanca Embreagem	C-3	19	Arruela Lisa, 12 mm	M-2	8	Bagageiro Tras. *NH-228M*		
Alavanca Freio Dianteiro	C-3	16	Arruela Lisa, 12 x 22,5	M-9	4	Prata Coelacanth Metálico	C-22	5
Alavanca, Afogador, Jogo	M-15	8	Arruela Lisa, 3 mm	C-28	16	Balancim, Admissão	M-3	8
Alça Tras. Direita *NH-228M*			Arruela Lisa, 6 mm	C-16	12	Balancim, Escape	M-3	10
Prata Coelacanth Metálico	C-22	6	Arruela Lisa, 6 mm	C-18	16	Base Comp., Lanterna Tras.	C-24	3
Amortecedor Tras. Comp.	C-21	4	Arruela Lisa, 6 mm	C-2	11	Base Comp., Sinal, Diant. Dir.	C-23	5
Amortecedor Tras., Conj. *NH-1* Preto	C-21	1	Arruela Lisa, 8 mm	C-18	17	Base Comp., Sinal, Diant. Esq.	C-23	8
Anéis, Pistão (0,25), Jogo	M-11	2	Arruela Lisa, 8 mm	C-22	21	Base Comp., Sinal, Tras. Dir.	C-23	12
Anéis, Pistão (0,50), Jogo	M-11	2	Arruela Ondulada, 12 mm	M-3	24	Base Comp., Sinal, Tras. Esq.	C-23	15
Anéis, Pistão (0,75), Jogo	M-11	2	Arruela, 10 mm	C-27	24	Bateria Conj.	C-25	1
Anéis, Pistão (1,00), Jogo	M-11	2	Arruela, 13 x 20	C-17	20	Biela	M-11	5
Anéis, Pistão (STD), Jogo	M-11	2	Arruela, 16 mm	M-7	18	Bloco Ótico Farol	C-1	5
Anel C, Limitador	C-21	5	Arruela, 18 mm	C-22	17	Bobina de Ignição, Conj.	C-26	4
Anel de Vedação	C-12	4	Arruela, 24 x 10	C-19	8	Bobina Ignição, Conj.	C-26	4
Anel de Vedação, 10,5 x 1,5	M-2	10	Arruela, 24 x 13	C-19	7	Bóia, Jogo	M-15	3
Anel de Vedação, 18,6 x 2,4	C-12	1	Arruela, 6 mm	M-13	15	Bolsa Ferramentas	C-28	19
Anel de Vedação, 33,5 x 3	M-2	11	Arruela, 6 x 17	C-22	18	Bomba, Óleo, Conj.	M-7	1
Anel Elástico Externo, 12 mm	M-13	18	Arruela, 6 x 20	C-28	13	Borracha A, Batente	C-27	10
Anel Elástico Externo, 14 mm	M-13	19	Arruela, 6 x 9	C-28	14	Borracha A, Carcaça, Filtro Ar	C-27	26
Anel Elástico Externo, 16 mm	M-14	13	Arruela, 6,5 x 20	C-6	3	Borracha A, Filtro Ar	C-15	21
Anel Elástico Externo, 20 mm	M-14	14	Arruela, Coluna Direção	C-4	16	Borracha Farol	C-1	12
Anel Elástico, 20 mm	M-12	24	Arruela, Eixo Tras.	C-11	13	Borracha Limitador	C-21	8
Anel Elástico, 20 mm	M-6	10	Arruela, Encosto, 14 mm	M-13	16	Borracha Pedal Apoio	C-18	7
Anel Elástico, 63 mm	C-11	14	Arruela, Especial, 6 mm	C-24	12	Borracha Pedal Câmbio	C-17	2
Anel Vedação, 1,3 x 4,3	M-15	11	Arruela, Especial, 8 mm	C-7	16	Borracha Sinalizador	C-23	11
Anel Vedação, 15 x 3	M-10	18	Arruela, Fixação Elemento	C-15	6	Borracha, Apoio, Assento	C-13	4
Anel Vedação, 2,4 x 29	M-15	10	Arruela, Guia Corrente	C-20	12	Borracha, Cavalete Lateral	C-19	3
Anel Vedação, 3 x 35	M-10	17	Arruela, Nipple	C-11	18	Borracha, Fixação Tampa Lateral	C-12	20
Anel Vedação, 45 x 2,5	M-9	6	Arruela, Pedal Apoio Tras.	C-18	12	Borracha, Fixação, Tampa Lateral	C-14	2
Anel Vedação, 7 x 1,7	M-8	5	Arruela, Plana 9 mm	C-12	24	Borracha, Interruptor Neutro	M-8	4
Anel, Pistão	C-7	11	Arruela, Tanque	C-12	23	Borracha, Lanterna Tras.	C-24	4
Anel, Vedação, 17,0 x 2,5	M-3	27	Arruela, Vedação, 6 mm	M-10	13	Borracha, Pedal Apoio Tras.	C-18	11
Anel, Vedação, 18 x 3	M-5	8	Arruela, Vedação, 8 mm	M-2	9	Borracha, Protetora do Motor	C-27	1
Anel, Vedação, 20 x 2,5	M-3	26	Articulação, Braço Freio	C-17	23	Braçadeira, Conduto de Ar, Comp.	C-15	13
Anel, Vedação, 23 x 2,4	C-7	21	Articulação, Pedal Partida	C-17	3	Braçadeira, Escapamento	C-16	8
Anel, Vedação, 9,4 x 2,4	M-7	20	Árvore Principal, Transmissão (13D)	M-12	1	Braçadeira, Conduto Ar, Comp.	C-15	22
Apoio Deslizante, Cabo Acelerador	C-3	13	Árvore Secundária Transmissão	M-12	2	Braço Amortecedor, Jogo	C-21	15
Aro Roda Tras	C-11	8	Árvore, Comando Comp.	M-3	3	Braço Freio Dianteiro	C-8	9
Aro, Roda Dianteira	C-9	6	Árvore, Manivelas Comp.	M-11	1	Braço Seletor	M-13	10
Arruela	C-9	14	Assento C, Mola	C-21	12	Braço, Freio Tras.	C-10	8
Arruela A, Encosto, 20 mm	M-12	21	Assento Came Freio Dianteiro	C-8	2	Braço, Oscilante	M-3	4
Arruela A, Encosto, 20 mm	M-14	9	Assento Comp. *NH-1L* Preto	C-13	2	Bucha (C)	C-24	11
Arruela A, Entalhada, 20 mm	M-12	23	Assento Comp. *P-2L* Azul Abrolhos	C-13	2	Bucha A, Braço Oscilante	C-21	14
Arruela Ajuste Farol	C-1	15	Assento Comp. *R-109* Vermelho Itália	C-13	2	Bucha A, Carcaça Filtro Ar	C-27	25
Arruela B, Entalhada, 20 mm	M-6	9	Assento Comp. *R-82L* Vermelho Peaky	C-13	3	Bucha B, Braço Oscilante	C-21	13
Arruela B, Encosto, 14 mm	M-3	23	Assento Comp., *P-2L* Azul Abrolhos	C-13	3	Bucha Fixação	C-22	7
Arruela de Vedação, 6 mm	M-1	3	Assento Comp., *Y-ECT* Amarelo Trigo Correlito	C-13	3	Bucha Fixação	C-23	17
Arruela Encosto, 12 mm	M-14	11	Assento Limitador, Mola	C-21	6	Bucha Fixação, Para-lama Tras.	C-22	15
Arruela Encosto, 15 mm	M-12	18	Assento, Came Freio Tras.	C-10	5	Bucha Fixação, Visor Dianteiro	C-1	14
Arruela Encosto, 15 mm	M-12	19	Assento, Mola	C-21	18	Bucha Inferior, Amortecedor	C-21	9
Arruela Encosto, 16 mm	M-14	10				Bucha, 19 x 6,2 x 13,5	C-24	13
Arruela Encosto, 16 mm	M-14	12						

ÍNDICE DE NOME DE PEÇAS

Descrição	Nº do bloco	Nº de Ref.	Descrição	Nº do bloco	Nº de Ref.	Descrição	Nº do bloco	Nº de Ref.
Bucha, 22 x 6,2 x 13,5.....	C-13	6	Carcaça, Inferior.....	C-3	3	Conj., Carenagem Direita *P-4* Azul Abrolhos.....	C-12	15
Bucha, 22 x 6,2 x 13,5.....	C-13	6	Carcaça, Inferior Acelerador.....	C-3	12	Conj., Carenagem Direita *P-4* Azul Abrolhos.....	C-12	15
Bucha, 6 x 10.....	C-20	10	Carcaça, Superior.....	C-3	4	Conj., Carenagem Direita *R-206*		
Bucha, 6 x 10,5.....	C-15	19	Catraca, Partida.....	M-14	2	Vermelho Maceió.....	C-12	15
Bucha, 6 x 15,5.....	C-22	4	Cavalete Lateral, Conj.....	C-19	2	Conj., Carenagem Direita *R-206*		
Bucha, 6 x 7,8.....	C-6	2	Chassi, Comp., *NH-228M*			Vermelho Maceió.....	C-12	15
Bucha, 6,5 x 4.....	C-18	14	Prata Coelacanth Metálica.....	C-27	2	Conj., Carenagem Direita *R-206*		
Bucha, 8 x 12.....	C-22	9	Chave.....	C-4	4	Vermelho Maceió.....	C-12	15
Bucha, 8 x 15.....	C-27	14	Chave Boca, 10 x 12.....	C-28	10	Conj., Carenagem Direita *R-206*		
Bucha, Carcaça Filtro Ar.....	C-15	20	Chave Boca, 14 x 17.....	C-28	11	Vermelho Maceió.....	C-12	15
Bucha, Coroa, Transmissão.....	C-11	2	Chave Fenda, 3.....	C-28	9	Conj., Carenagem Direita *Y-ECT*		
Bucha, Eixo Partida.....	M-14	6	Chave Phillips, 1.....	C-28	8	Amarelo Trigo Correló.....	C-12	15
Bucha, Engrenagem Partida.....	M-12	5	Chave Sextavada, 24.....	C-28	7	Conj., Carenagem Esquerda *NH-1* Preto.....	C-12	19
Bucha, Engrenagem Secundária 1º.....	M-12	4	Chave Vela P 18.....	C-28	6	Conj., Carenagem Esquerda *NH-196*		
Bucha, Fixação Borracha Cavalete Lateral.....	C-19	4	Chaveta, Meia Lua, 25 x 14 x 4.....	M-11	10	Branco Ross.....	C-12	16
Bucha, Fixação, Sinalizador Tras.....	C-22	12	Chaveta, Válvula.....	M-3	19	Conj., Carenagem Esquerda *NH-196*		
Bucha, Garfo Tras.....	C-20	6	Chaveta, Woodruff, 25 x 18.....	M-7	19	Branco Ross.....	C-12	17
Bucha, Haste Conexão Amortecedor.....	C-21	16	Cilindro Comp.....	M-4	1	Conj., Carenagem Esquerda *NH-196*		
Bujão.....	M-10	4	Cilindro Externo, Inf. Dir., Garfo *NH-109 M-S*			Branco Ross.....	C-12	18
Buzina Comp.....	C-26	11	Prata Shot Metálico.....	C-7	9	Conj., Carenagem Esquerda *P-28* Azul Iguassú.....	C-12	16
			Cilindro Externo, Inf. Esq., Garfo *NH-109 M-S*			Conj., Carenagem Esquerda *P-28* Azul Iguassú.....	C-12	17
			Prata Shot Metálico.....	C-7	14	Conj., Carenagem Esquerda *P-4* Azul Abrolhos.....	C-12	18
			Cilindro Interno, Garfo Diant.....	C-7	7	Conj., Carenagem Esquerda *P-4* Azul Abrolhos.....	C-12	19
C.D.I., Unidade Comp.....	C-26	3	Coletor de Admissão.....	M-2	4	Conj., Carenagem Esquerda *R-206*		
Cabeçote, Comp.....	M-2	1	Coluna Direção Comp.....	C-5	3	Vermelho Maceió.....	C-12	16
Cabo Chave, 120 mm.....	C-28	12	Conduto, Entrada de Ar.....	C-15	12	Conj., Carenagem Esquerda *R-206*		
Cabo Comp., Acelerador.....	C-3	1	Conduto, Filtro de Ar.....	C-15	11	Vermelho Maceió.....	C-12	17
Cabo Comp., Embreagem.....	C-3	2	Conj. Carburador.....	M-15	12	Conj., Carenagem Esquerda *R-206*		
Cabo Completo, Freio Dianteiro.....	C-3	7	Conj. Carburador.....	M-15	12	Vermelho Maceió.....	C-12	18
Cabo Interno, Velocímetro.....	C-2	8	Conj. Interruptor Freio Dianteiro.....	C-3	6	Conj., Carenagem Esquerda *R-206*		
Cabo Velocímetro Comp.....	C-2	7	Conj. Interruptor Sinalizador.....	C-3	5	Vermelho Maceió.....	C-12	19
Caixa Ferramentas.....	C-28	1	Conj. Registro, Combustível.....	C-12	2	Conj., Carenagem Esquerda *Y-ECT*		
Caixa Fusível, (10 A).....	C-26	8	Conj. Tanque Combustível *NH-1* Preto.....	C-12	11	Amarelo Trigo Correló.....	C-12	19
Caixa Fusível, (10 A).....	C-26		Conj. Tanque Combustível *NH-196* Branco Ross.....	C-12	8	Copo, Registro Combustível.....	C-12	6
Camara de Ar.....	C-9	8	Conj. Tanque Combustível *NH-196* Branco Ross.....	C-12	9	Coroa, Transmissão, 50D.....	C-11	1
Câmara de Ar (4.10-18).....	C-11	10	Conj. Tanque Combustível *NH-196* Branco Ross.....	C-12	10	Corpo Chave.....	C-28	3
Came Freio Dianteiro.....	C-8	7	Conj. Tanque Combustível *P-28* Azul Iguassú.....	C-12	8	Corrente, Transmissão (DID428HG130).....	C-20	2
Came, Freio Tras.....	C-10	4	Conj. Tanque Combustível *P-28* Azul Iguassú.....	C-12	9	Corrente, Transmissão (RK428FD126RJ).....	C-20	2
Capa Alavanca Dir.....	C-3	17	Conj. Tanque Combustível *P-4* Azul Abrolhos.....	C-12	10	Coxim A, Filtro de Ar.....	C-15	18
Capa Alavanca Esq.....	C-3	18	Conj. Tanque Combustível *P-4* Azul Abrolhos.....	C-12	11	Coxim Dianteiro, Tanque Combustível.....	C-12	12
Capa Coluna Direção.....	C-4	8	Conj. Tanque Combustível *R-206*			Coxim Paralama Tras.....	C-27	15
Capa Fiação Velocímetro.....	C-2	6	Vermelho Maceió.....	C-12	8	Coxim Visor Dianteiro.....	C-1	7
Capa, Borracha Farol.....	C-1	3	Conj. Tanque Combustível *R-206*			Coxim Visor Dianteiro.....	C-1	13
Capa, Corrente Transmissão.....	C-20	1	Vermelho Maceió.....	C-12	9	Coxim, Assento.....	C-13	1

ÍNDICE DE NOME DE PEÇAS

Descrição	Nº do bloco	Nº de Ref.	Descrição	Nº do bloco	Nº de Ref.	Descrição	Nº do bloco	Nº de Ref.
Cubo, Roda Dianteira	C-9	3	Emblema Esq., Carenagem, *Tipo 3*	C-30.B	6	Emenda, Corrente Transmissão	C-20	3
Cupilha, 1,6 x 1,5	C-18	19	Emblema Esq., Carenagem, *Tipo 4*	C-30.C	6	Encosto, Mola Partida	M-14	7
Cupilha, 2,0	C-17	22	Emblema Esq., Carenagem, *Tipo 5*	C-30.C	6	Engrenagem Motora, Bomba Óleo (37D)	M-7	6
Cupilha, 2,0 x 1,5	C-18	20	Emblema Esq., Carenagem, *Tipo 6*	C-30.C	6	Engrenagem Principal 2º (18D)	M-12	6
Cupilha, 3,0 x 45	C-28	17	Emblema Esq., Tanque Combustível *Tipo 1*	C-30	4	Engrenagem Principal 3º (22D)	M-12	8
D			Emblema Esq., Tanque Combustível *Tipo 1*	C-30.A	4	Engrenagem Principal 4º (24D)	M-12	10
			Emblema Esq., Tanque Combustível *Tipo 2*	C-30	4	Engrenagem Secundária 2º (31D)	M-12	7
Disco, Fricção, Embreagem	M-6	3	Emblema Esq., Tanque Combustível *Tipo 2*	C-30.A	4	Engrenagem Secundária 3º (28D)	M-12	9
Distanciador Dir., Motor	C-27	28	Emblema Esq., Tanque Combustível *Tipo 3*	C-30	4	Engrenagem Secundária 4º (25D)	M-12	11
Distanciador Esq., Motor	C-27	27	Emblema Esq., Tanque Combustível *Tipo 3*	C-30.A	4	Engrenagem Velocímetro	C-8	4
E			Emblema Esq., Tanque Combustível, *Tipo 1*	C-30.B	4	Engrenagem, Comp. Partida	M-12	14
			Emblema Esq., Tanque Combustível, *Tipo 2*	C-30.B	4	Engrenagem, Intermediária Partida (29D)	M-12	15
Eixo Comp., Seletor Marchas	M-13	9	Emblema Esq., Tanque Combustível, *Tipo 3*	C-30.B	4	Engrenagem, Primária Motora (21D)	M-7	15
Eixo Garfo Seletor	M-13	4	Emblema Esq., Tanque Combustível, *Tipo 4*	C-30.C	4	Engrenagem, Principal 5º (26D)	M-12	12
Eixo, Árvore, comando	M-3	6	Emblema Esq., Tanque Combustível, *Tipo 5*	C-30.C	4	Engrenagem, Secundária 1º (36D)	M-12	3
Eixo, Balancim	M-3	11	Emblema Esq., Tanque Combustível, *Tipo 6*	C-30.C	4	Engrenagem, Secundária 5º (23D)	M-12	13
Eixo, Bomba Óleo	M-7	7	Emblema Garfo Traseiro *Tipo 1*	C-30	1	Escapamento Comp.	C-16	3
Eixo, Braço Oscilante	M-3	5	Emblema Garfo Traseiro *Tipo 1*	C-30.A	1	Esfera Aço # 8	C-17	27
Eixo, Garfo Tras.	C-20	7	Emblema Tampa Lateral Dir. *Tipo 1*	C-30	7	Espaçador A, Suporte Motor	C-27	6
Eixo, Partida	M-14	3	Emblema Tampa Lateral Dir. *Tipo 2*	C-30.A	7	Espaçador B, Suporte Motor	C-27	8
Eixo, Pedal Freio	C-17	17	Emblema Tampa Lateral Dir. *Tipo 2*	C-30	7	Espaçador Lat. Roda Tras.	C-11	3
Eixo, Roda Dianteira	C-9	1	Emblema Tampa Lateral Dir. *Tipo 3*	C-30.A	7	Espaçador Lateral Roda Dianteira	C-9	2
Eixo, Roda Tras.	C-10	2	Emblema Tampa Lateral Dir. *Tipo 3*	C-30	7	Espaçador Rolamento, Eixo Tras.	C-11	7
Elemento A, Filtro de Ar	C-15	7	Emblema Tampa Lateral Dir. *Tipo 3*	C-30.A	7	Espaçador, Rolamento Eixo Dianteiro	C-9	5
Emblema Dir., Carenagem *Tipo 1*	C-30	5	Emblema Tampa Lateral Esq. *Tipo 1*	C-30	8	Espelho Comp., Freio Tras.	C-10	3
Emblema Dir., Carenagem *Tipo 1*	C-30.A	5	Emblema Tampa Lateral Esq. *Tipo 1*	C-30.A	8	Espelho Retrovisor	C-3	21
Emblema Dir., Carenagem *Tipo 2*	C-30	5	Emblema Tampa Lateral Esq. *Tipo 2*	C-30	8	Estator, Comp.,	M-9	2
Emblema Dir., Carenagem *Tipo 2*	C-30.A	5	Emblema Tampa Lateral Esq. *Tipo 2*	C-30.A	8	Etiqueta Identificação	C-29	1
Emblema Dir., Carenagem *Tipo 3*	C-30	5	Emblema Tampa Lateral Esq. *Tipo 3*	C-30	8	Etiqueta Precaução	C-29	5
Emblema Dir., Carenagem *Tipo 3*	C-30.A	5	Emblema Tampa Lateral Esq. *Tipo 3*	C-30.A	8	Etiqueta Precaução Abastecimento	C-29	6
Emblema Dir., Carenagem *Tipo 1*	C-30.B	5	Emblema Tampa Lateral Esq. *Tipo 3*	C-30.A	8	Etiqueta Precaução Bateria	C-29	3
Emblema Dir., Carenagem, *Tipo 1*	C-30.B	5	Emblema Visor Diant. *Tipo 1*	C-30	2	Etiqueta Precaução Corrente Transmissão	C-29	4
Emblema Dir., Carenagem, *Tipo 2*	C-30.B	5	Emblema Visor Diant. *Tipo 2*	C-30	2	Etiqueta Precaução Pneus	C-29	2
Emblema Dir., Carenagem, *Tipo 3*	C-30.B	5	Emblema Visor Diant. *Tipo 3*	C-30	2	Etiqueta, (10 A)	C-26	9
Emblema Dir., Carenagem, *Tipo 4*	C-30.C	5	Emblema Visor Dianteiro *Tipo 2*	C-30.A	2	Etiqueta, Amortecedor Tras.	C-21	19
Emblema Dir., Carenagem, *Tipo 5*	C-30.C	5	Emblema Visor Dianteiro *Tipo 3*	C-30.A	2	Excêntrico, Posicionador	M-13	6
Emblema Dir., Carenagem, *Tipo 6*	C-30.C	5	Emblema, Garfo Traseiro, *Tipo 1*	C-30.B	1	F		
Emblema Dir., Tanque Combustível *Tipo 1*	C-30	3	Emblema, Garfo Traseiro, *Tipo 1*	C-30.C	1			
Emblema Dir., Tanque Combustível *Tipo 1*	C-30.A	3	Emblema, Tampa Lateral Dir., *Tipo 1*	C-30.B	7	Ferramentas Jogo	C-28	5
Emblema Dir., Tanque Combustível *Tipo 2*	C-30	3	Emblema, Tampa Lateral Dir., *Tipo 2*	C-30.B	7	Fiação Principal	C-26	7
Emblema Dir., Tanque Combustível *Tipo 2*	C-30.A	3	Emblema, Tampa Lateral Dir., *Tipo 3*	C-30.B	7	Filtro, Copo	C-12	5
Emblema Dir., Tanque Combustível *Tipo 3*	C-30	3	Emblema, Tampa Lateral Dir., *Tipo 4*	C-30.C	7	Fixador Cabo Embreagem	M-10	10
Emblema Dir., Tanque Combustível *Tipo 3*	C-30.A	3	Emblema, Tampa Lateral Dir., *Tipo 5*	C-30.C	7	Fixador Corpo Chave	C-28	4
Emblema Dir., Tanque Combustível, *Tipo 1*	C-30.B	3	Emblema, Tampa Lateral Dir., *Tipo 6*	C-30.C	7	Fixador Trava Guidão	C-27	5
Emblema Dir., Tanque Combustível, *Tipo 2*	C-30.B	3	Emblema, Tampa Lateral Esq., *Tipo 1*	C-30.B	8	Flange, Roda Dianteira	C-9	4
Emblema Dir., Tanque Combustível, *Tipo 2*	C-30.B	3	Emblema, Tampa Lateral Esq., *Tipo 2*	C-30.B	8	Frasco, Solução Bateria	C-25	4
Emblema Dir., Tanque Combustível, *Tipo 4*	C-30.C	3	Emblema, Tampa Lateral Esq., *Tipo 3*	C-30.B	8	Fusível 10 A	C-25	7
Emblema Dir., Tanque Combustível, *Tipo 5*	C-30.C	3	Emblema, Tampa Lateral Esq., *Tipo 4*	C-30.C	8	Fusível A (10A)	C-26	19
Emblema Esq., Carenagem *Tipo 1*	C-30	6	Emblema, Tampa Lateral Esq., *Tipo 5*	C-30.C	8	G		
Emblema Esq., Carenagem *Tipo 1*	C-30.A	6	Emblema, Tampa Lateral Esq., *Tipo 6*	C-30.C	8			
Emblema Esq., Carenagem *Tipo 2*	C-30	6	Emblema, Visor Dianteiro, *Tipo 1*	C-30.B	2			
Emblema Esq., Carenagem *Tipo 2*	C-30.A	6	Emblema, Visor Dianteiro, *Tipo 1*	C-30.B	2	Garfo Diant. Dir. Conj. *NH-109 M-S*		
Emblema Esq., Carenagem *Tipo 3*	C-30	6	Emblema, Visor Dianteiro, *Tipo 2*	C-30.B	2	Prata Shot Metálico	C-7	3
Emblema Esq., Carenagem *Tipo 3*	C-30	6	Emblema, Visor Dianteiro, *Tipo 3*	C-30.B	2	Garfo Diant. Esq. Conj. *NH-109 M-S*		
Emblema Esq., Carenagem *Tipo 3*	C-30.A	6	Emblema, Visor Dianteiro, *Tipo 4*	C-30.C	2	Prata Shot Metálico	C-7	13
Emblema Esq., Carenagem, *Tipo 1*	C-30.B	6	Emblema, Visor Dianteiro, *Tipo 5*	C-30.C	2			
Emblema Esq., Carenagem, *Tipo 2*	C-30.B	6	Emblema, Visor Dianteiro, *Tipo 6*	C-30.C	2			

ÍNDICE DE NOME DE PEÇAS

Descrição	Nº do bloco	Nº de Ref.	Descrição	Nº do bloco	Nº de Ref.	Descrição	Nº do bloco	Nº de Ref.
Garfo Seletor Central	M-13	3	L			Nipple, Raio	C-11	19
Garfo Seletor Dir.	M-13	1				P		
Garfo Seletor Esq.	M-13	2	Lâmpada (12V, 5W)	C-24	6	Pára-lama Diant., "NH-1" Preto	C-6	1
Garfo Tras., Jogo	C-20	13	Lâmpada Farol (12 V 35/35 W)	C-1	6	Pára-lama Diant., "NH-196" Branco Ross	C-6	1
Gicleur Marcha Lenta # 38	M-15	26	Lâmpada Lanterna Tras.	C-24	7	Pára-lama Diant., "P-28" Azul Iguassú	C-6	1
Gicleur Principal # 100	M-15	25	Lâmpada Sinalizadora (12 V/10 W)	C-23	16	Pára-lama Diant., "P-4" Azul Abrolhos	C-6	1
Guarnição Base, Lanterna Tras.	C-24	5	Lâmpada, Instrumentos (12 V/1,7W)	C-2	2	Pára-lama Diant., "R-206" Vermelho Maceió	C-6	1
Guarnição, Escapamento	C-16	9	Lâmpada, Instrumentos (12 V/3,4W)	C-2	1	Pára-lama Diant., "Y-ECT" Amarelo Trigo Correló	C-6	1
Guarnição, Garfo Diant.	C-7	18	Lanterna Traseira, Conj.	C-24	1	Pára-lama Tras. "NH-1" Preto	C-22	8
Guarnição, Lente Sinalizador	C-23	3	Lente Comp., Lanterna Tras.	C-24	2	Pára-lama Tras. "NH-196" Branco Ross	C-22	8
Guarnição, Protetor	C-16	2	Lente Comp., Lanterna Tras.	C-24	2	Pára-lama Tras. "P-28" Azul Iguassú	C-22	8
Guarnição, Tampa Cabeçote	M-1	2	Lente, Sinalizador	C-23	2	Pára-lama Tras. "P-4" Azul Abrolhos	C-22	8
Guarnição, Tampa Filtro	C-15	9	Limitador Mola	C-21	7	Pára-lama Tras. "R-206" Vermelho Maceió	C-22	8
Guia Cabo Freio	C-4	6	M			Pára-lama Tras. "Y-ECT" Amarelo Trigo Correló	C-22	8
Guia Inferior Cabo Freio	C-5	2	Manopla Acelerador, Tubo	C-3	8	Parafuso A, Jogo	M-15	6
Guia Inferior, Cabo Freio	C-7	2	Manopla Acelerador, Tubo	C-3	8	Parafuso Ajuste Farol	C-1	1
Guia Interna Cabo	C-4	5	Manopla, Dir.	C-3	9	Parafuso Allen, 8 mm	C-7	15
Guia Interno Cabo	C-5	1	Manopla, Esq.	C-3	10	Parafuso Arruela, 4 x 16	M-15	20
Guia, Corrente Transmissão	C-20	11	Medidor, Nível Óleo	M-5	3	Parafuso Arruela, 5 x 12	M-15	21
Guia, Mola	C-21	11	Mesa Superior, Coluna Direção	C-4	9	Parafuso Articulação, Garfo Tras.	C-20	15
Guia, Óleo	M-7	12	Metade Dir., Árvore Manivelas	M-11	6	Parafuso Auto-Atarraxante	C-4	17
Guia, Válvula	M-2	2	Metade Esq., Árvore Manivelas	M-11	7	Parafuso Auto-Atarraxante, 3 x 12	C-23	19
Guidão Comp. "NH-228M"			Mola A, Garfo Diant.	C-7	4	Parafuso Auto-Atarraxante, 4 x 10	C-1	16
Prata Coelacanth Metálica	C-4	7	Mola A, Vareta Freio	C-17	10	Parafuso Especial, 5 x 16	C-12	21
H			Mola Ajuste Farol	C-1	2	Parafuso Especial, 5 x 17	C-12	21
Haste Conexão Amortecedor, Jogo	C-21	17	Mola B, Garfo Diant.	C-7	5	Parafuso Fixação, Tampa Lateral	C-14	7
Haste, Acionamento Embreagem	M-6	7	Mola Batente, Garfo Diant.	C-7	8	Parafuso Flange 6 x 16	C-7	22
I			Mola Cabo Freio	C-8	10	Parafuso Flange, 10 x 16	C-16	15
Indicador Desgaste Freio	C-8	8	Mola Retorno, Pedal Apoio	C-18	3	Parafuso Flange, 10 x 53	C-21	22
Indicador, Desgaste	C-10	6	Mola Sapata Freio, Dianteiro	C-8	3	Parafuso Flange, 10 x 65	C-21	23
Interruptor Ignição	C-4	2	Mola Tela Filtro Óleo	M-10	9	Parafuso Flange, 10 x 76	C-21	20
Interruptor Ignição, Conj.	C-4	2	Mola, Alavanca, Embreagem	M-5	5	Parafuso Flange, 6 x 10	C-26	15
Interruptor Neutro, Conj.	M-8	3	Mola, Amortecedor Tras. "NH-1" Preto	C-21	2	Parafuso Flange, 6 x 10	C-26	16
Interruptor, Luz Freio Tras., Conj.	C-17	7	Mola, Árvore, Comando	M-3	7	Parafuso Flange, 6 x 12	C-16	16
J			Mola, Braço Seletor	M-13	11	Parafuso Flange, 6 x 12	C-26	17
Jogo, Parafuso, B	M-15	9	Mola, Catraca Partida	M-14	4	Parafuso Flange, 6 x 12	C-28	18
Junção, Tubo Respiró	C-15	3	Mola, Cavalete Lateral	C-19	1	Parafuso Flange, 6 x 16	C-2	12
Junta Cilindro	M-4	2	Mola, Embreagem	M-6	11	Parafuso Flange, 6 x 18	C-1	17
Junta Tampa, Lat. Dir.	M-5	2	Mola, Externa Válvula	M-3	14	Parafuso Flange, 6 x 20	C-26	18
Junta, Bomba Óleo	M-7	5	Mola, Guia Óleo	M-7	13	Parafuso Flange, 6 x 22	C-24	17
Junta, Cabeçote	M-2	3	Mola, Interna Válvula	M-3	15	Parafuso Flange, 6 x 22	C-24	18
Junta, Carcaça Motor	M-10	2	Mola, Interruptor Freio Tras.	C-17	8	Parafuso Flange, 6 x 22	M-9	7
Junta, Cuba Bóia	M-15	16	Mola, Interruptor Freio Tras.	C-17	8	Parafuso Flange, 6 x 25	C-22	22
Junta, Filtro Óleo	M-7	14	Mola, Partida	M-14	5	Parafuso Flange, 6 x 25	C-6	4
Junta, Tampa Lat. Esq.	M-8	2	Mola, Pedal Freio	C-17	12	Parafuso Flange, 6 x 28	C-22	23
Junta, Tubo Escapamento	C-16	1	Mola, Pedal Partida	C-17	6	Parafuso Flange, 6 x 32	M-8	6
Juntas & Guarnições, Jogo	M-15	1	Mola, Pino Empuxo	M-10	7	Parafuso Flange, 6 x 35	C-10	11
			Mola, Posicionador Marchas	M-13	8	Parafuso Flange, 8 x 12	C-16	13
			Mola, Retorno Seletor Marchas	M-13	12	Parafuso Flange, 8 x 16	C-22	24
			Mola, Sapata Freio	C-10	7	Parafuso Flange, 8 x 18	C-18	22
			N			Parafuso Flange, 8 x 30	M-3	28
			Nipple Raio	C-9	15	Parafuso Flange, 8 x 32	C-16	14
						Parafuso Flange, 8 x 32	C-17	26
						Parafuso Flange, 8 x 40	C-22	25

ÍNDICE DE NOME DE PEÇAS

Descrição	Nº do bloco	Nº de Ref.	Descrição	Nº do bloco	Nº de Ref.	Descrição	Nº do bloco	Nº de Ref.
Parafuso Flange, 8 x 45	C-22	16	Parafuso, Flange, 8 x 65	C-27	21	Porca B, Vareta, Freio	C-17	24
Parafuso Flange, 8 x 45	C-22	26	Parafuso, Flange, 8 x 85	C-27	19	Porca Carenagem, 5 mm	C-12	22
Parafuso Interruptor Ignição	C-27	16	Parafuso, Flange, Especial, 6 x 22	M-6	8	Porca Cega, 6 mm	C-2	10
Parafuso Phillips, 4 x 12	C-24	14	Parafuso, Phillips Oval, 5 x 12	M-7	23	Porca Cega, 7 mm	C-16	10
Parafuso Phillips, 5 x 18	C-8	15	Parafuso, Phillips, 5 x 16	C-3	26	Porca Coluna Direção	C-5	5
Parafuso Phillips, 5 x 25	C-15	24	Parafuso, Phillips, 5 x 20	C-3	27	Porca Flange	C-3	23
Parafuso Phillips, Cabeça Chata, 6 x 30	M-7	16	Parafuso, Phillips, 5 x 20	C-3	28	Porca Flange	C-9	11
Parafuso Sex., 10 x 215	C-27	18	Parafuso, Phillips, 6 x 25	C-3	29	Porca Flange, 10 mm	C-27	31
Parafuso Sex., 10x94	C-21	21	Parafuso, Sex., 6 x 25	C-17	18	Porca Flange, 6 mm	C-26	14
Parafuso Sex., 6 x 55	M-10	19	Parafuso, Sextavado, 5 x 20	M-7	21	Porca Presilha, 4 mm	C-24	8
Parafuso Sex., Fenda, 6 x 20	C-15	23	Parafuso, Sextavado, 6 x 25	M-13	17	Porca Sex., 10 mm	C-27	29
Parafuso Sext., 8 x 79	M-2	6	Parafuso, Sextavado, 5 x 25	C-23	18	Porca Sex., 14 mm	C-21	29
Parafuso Sextavado, 6 x 10	M-12	26	Pedal Apoio Diant. Dir., Comp.	C-18	4	Porca Sex., 6 mm	C-17	21
Parafuso Sextavado, 6 x 12	M-1	4	Pedal Apoio Diant. Esq., Comp.	C-18	5	Porca Sex., 8 mm	C-20	19
Parafuso Superior, Garfo Diant.	C-7	20	Pedal Apoio Dianteiro Direito	C-18	2	Porca Sex., 8 mm	C-20	20
Parafuso Trava Capacete	C-27	17	Pedal Apoio Dianteiro Esquerdo	C-18	6	Porca Trava, 12 mm	M-9	3
Parafuso, 6 x 28	C-9	10	Pedal Apoio Tras.	C-18	13	Porca U, 10 mm	C-21	24
Parafuso, Ajustador Cabo	C-3	20	Pedal Câmbio	C-17	1	Porca U, 14 mm	C-20	16
Parafuso, Ajuste, Válvula	M-3	21	Pedal Freio, Conj.	C-17	11	Porca U, 6 mm	C-10	10
Parafuso, Articulação	C-3	22	Pedal Partida, Conj.	C-17	5	Porca, Cabeçote	M-2	7
Parafuso, Auto-Atarraxante, 4 x 16	C-24	15	Pinhão Partida (29D)	M-14	1	Porca, Coluna Direção	C-4	15
Parafuso, Auto-Atarraxante, 5 x 8	C-20	18	Pinhão, Comando	M-11	9	Porca, Eixo, 16 mm	C-11	12
Parafuso, Cabeça Chata, 4 x 12	M-7	22	Pinhão, Transmissão (14D)	M-12	16	Porca, Fixação	C-3	24
Parafuso, Cavalete Lateral	C-19	5	Pino A, Guia, 10 x 14	M-10	14	Porca, Flange, 10 mm	C-16	11
Parafuso, Flange 8 x 45	C-4	20	Pino A, Guia, 10 x 20	M-4	3	Porca, Flange, 10 mm	C-19	6
Parafuso, Flange, 10 x 113	C-27	23	Pino A, Guia, 8 x 14	M-5	9	Porca, Flange, 12 mm	C-8	12
Parafuso, Flange, 6 mm	C-20	14	Pino Articulação Pedal Apoio Tras.	C-18	21	Porca, Flange, 6 mm	C-15	25
Parafuso, Flange, 6 x 10	C-15	27	Pino C, Articulação	C-17	25	Porca, Flange, 6 mm	C-22	19
Parafuso, Flange, 6 x 10	C-25	6	Pino Elástico, 2 x 14	C-28	15	Porca, Flange, 6 mm	C-24	16
Parafuso, Flange, 6 x 10	C-4	19	Pino Elástico, 2 x 14	C-28	15	Porca, Flange, 6 mm	M-2	14
Parafuso, Flange, 6 x 12	C-12	27	Pino Elástico, 3 x 10	M-5	10	Porca, Flange, 8 mm	C-22	20
Parafuso, Flange, 6 x 12	C-27	22	Pino Empuxo	M-10	6	Porca, Flange, 8 mm	C-27	30
Parafuso, Flange, 6 x 14	C-18	15	Pino Pistão	M-11	4	Porca, Sextavada, 6 mm	C-3	30
Parafuso, Flange, 6 x 16	M-3	20	Pino Trava, 8 mm	M-7	24	Porca, Trava, 16 mm	M-7	17
Parafuso, Flange, 6 x 20	C-15	28	Pino, Articulação, Pedal Apoio Diant.	C-18	1	Porca, Trava, 6 mm	C-8	11
Parafuso, Flange, 6 x 20	C-17	16	Pino, Árvore Manivelas	M-11	8	Porca, Flange, 6 mm	C-13	7
Parafuso, Flange, 6 x 20	C-20	21	Pino, Guia, 10 x 14	M-3	25	Posicionador Comp., Marchas	M-13	7
Parafuso, Flange, 6 x 20	C-27	32	Pistão (0,25)	M-11	3	Prato, Mola Válvula	M-3	16
Parafuso, Flange, 6 x 20	M-2	15	Pistão (0,50)	M-11	3	Presilha A, Tubo Respiro	C-15	14
Parafuso, Flange, 6 x 22	M-4	4	Pistão (0,75)	M-11	3	Presilha B, Tubo Respiro	C-15	1
Parafuso, Flange, 6 x 25	C-19	9	Pistão (1,00)	M-11	3	Presilha B6,5, Tubo	M-15	23
Parafuso, Flange, 6 x 25	M-10	20	Pistão (STD)	M-11	3	Presilha B8, Tubo	M-15	22
Parafuso, Flange, 6 x 28	M-1	5	Pistão, Carburador, Jogo	M-15	7	Presilha Cabo Velocímetro	C-7	1
Parafuso, Flange, 6 x 35	C-8	16	Pistão, Carburador, Jogo	M-15	7	Presilha, B8, Tubo	C-12	25
Parafuso, Flange, 6 x 40	M-5	11	Pivô, Posicionador Marchas	M-13	14	Presilha, Bateria	C-25	3
Parafuso, Flange, 6 x 50	M-10	21	Placa Comp., Guia Partida	M-14	8	Presilha, C9, Tubo	C-12	26
Parafuso, Flange, 6 x 50	M-5	12	Placa Fixação	M-12	17	Presilha, Cabo Vela	M-2	5
Parafuso, Flange, 6 x 55	M-10	22	Placa, Acionamento Embreagem	M-6	6	Presilha, Fixação	C-3	25
Parafuso, Flange, 6 x 95	M-10	23	Placa, Borracha, Pedal Apoio	C-18	8	Prisioneiro, 6 x 16	M-2	13
Parafuso, Flange, 8 x 14	C-13	8	Placa, Junta Mola	C-7	6	Prisioneiro, 6 x 25	M-2	12
Parafuso, Flange, 8 x 14	C-27	33	Placa, Suporte Carburador	M-15	13	Prisioneiro, Cilindro, 8 x 122	M-10	11
Parafuso, Flange, 8 x 26	C-17	19	Platô, Pressão Embreagem	M-6	5	Prisioneiro, Cilindro, 8 x 130	M-10	12
Parafuso, Flange, 8 x 28	C-27	34	Pneu Dianteiro	C-9	7	Protetor Motor *NH-228M*		
Parafuso, Flange, 8 x 32	C-5	8	Pneu Tras. (4.10-18 MT40)	C-11	9	Prata Coelacanth Metálica	C-27	11
Parafuso, Flange, 8 x 36	C-4	14	Porca Ajuste Válvula	M-3	22	Protetor Secundário, Escapamento	C-16	6
Parafuso, Flange, 8 x 60	C-27	20	Porca Ajuste, Farol	C-1	4	Protetor Tubo Escapamento	C-16	5

ÍNDICE DE NOME DE PEÇAS

Descrição	Nº do bloco	Nº de Ref.	Descrição	Nº do bloco	Nº de Ref.	Descrição	Nº do bloco	Nº de Ref.
Protetor, Braço Intermediário.....	C-17	15	Rolamento Radial Esferas, 6303U	C-11	17	Suporte, Regulador.....	C-26	1
Protetor, Câmara de Ar	C-11	11	Rolamento Radial, Esferas, 6328.....	M-11	11	Suporte, Relé Sinalizador	C-26	13
Protetor, Câmara de Ar	C-9	9	Rolamento Radial, Esferas, 6328.....	M-11	12	Supressor Ruidos, Conj.	C-26	5
Protetor, Corrente Transmissão	C-20	9	Rolamento, Braço Oscilante	C-21	26	T		
Protetor, Escapamento	C-16	7	Rolamento, Radial de Esferas, 6301	C-9	13			
Pulverizador	M-15	17	Rolete, 4 x 10	M-13	20			
R			Rotor, Comp.	M-9	1			
			Rotor, Comp., Filtro Óleo	M-7	10			
			Rotor, Externo, Bomba Óleo	M-7	9			
			Rotor, Interno Bomba Óleo	M-7	8			
			Rotor, Interruptor Neutro.....	M-13	13			
			S					
Raio A, Traseiro	C-11	5	Sapata Freio, Jogo.....	C-10	1	Tampa Lateral Dir., Conj. "NH-1" Preto	C-14	1
Raio B, Traseiro	C-11	6	Sapata Freio, Jogo.....	C-8	1	Tampa Lateral Dir., Conj. "NH-196" Branco Ross	C-14	1
Raio B9 x 225	C-9	*19	Separador, Embreagem	M-6	4	Tampa Lateral Dir., Conj. "P-28" Azul Iguassú	C-14	1
Raio B9 x 225,5.....	C-9	*17	Sinalizador Diant. Dir., Conj.	C-23	1	Tampa Lateral Dir., Conj. "P-28" Azul Iguassú	C-14	1
Raio B9 x 235,5.....	C-9	*16	Sinalizador Diant. Esq., Conj.	C-23	6	Tampa Lateral Dir., Conj. "P-4" Azul Abrolhos	C-14	1
Raio B9 x 235,5.....	C-9	*18	Sinalizador Tras. Dir. Conj.	C-23	9	Tampa Lateral Dir., Conj. "P-4" Azul Abrolhos	C-14	1
Regulador Retificador Comp.	C-26	6	Sinalizador Tras. Esq., Conj.	C-23	13	Tampa Lateral Dir., Conj. "R-206" Vermelho Maceló	C-14	1
Regulador Retificador Comp.	C-26	6	Soquete Comp.	C-2	4	Tampa Lateral Dir., Conj. "R-206" Vermelho Maceló	C-14	1
Relé Comp., Sinalizador	C-26	12	Soquete Comp. Sinaliz. Diant. Dir.	C-23	4	Tampa Lateral Dir., Conj. "R-206" Vermelho Maceló	C-14	1
Resistor Conj.	C-26	10	Soquete Comp., Sinal. Diant. Esq.	C-23	7	Tampa Lateral Dir., Conj. "R-206" Vermelho Maceló	C-14	1
Retentor de Óleo, 14 x 28 x 7	M-10	16	Soquete Comp., Sinal. Tras. Esq.	C-23	14	Tampa Lateral Dir., Conj. "Y-ECT"		
Retentor de Óleo, 14 x 28 x 7	M-10	16	Soquete Conj., Sinal. Tras. Dir.	C-23	10	Amarelo Trigo Correio.....	C-14	1
Retentor de Óleo, 16,5x25x5.....	C-21	27	Sub Conjunto Panela Freio	C-8	6	Tampa Lateral Esq., Conj. "NH-1" Preto	C-14	6
Retentor de Óleo, 16,5 x 25 x 5	C-21	27	Suporte Dianteiro, Motor "NH-228M"			Tampa Lateral Esq., Conj. "NH-196" Branco Ross	C-14	3
Retentor de Óleo, 20 x 34 x 7	M-12	25	Prata Coelacanth Metálica.....	C-27	9	Tampa Lateral Esq., Conj. "NH-196" Branco Ross	C-14	4
Retentor de Óleo, 20 x 34 x 7	M-12	25	Suporte Inferior Visor Diant.	C-5	6	Tampa Lateral Esq., Conj. "NH-196" Branco Ross	C-14	5
Retentor de Óleo, 21 x 37 x 7	C-9	12	Suporte Inferior, Amortecedor	C-21	3	Tampa Lateral Esq., Conj. "P-28" Azul Iguassú	C-14	3
Retentor de Óleo, 21 x 37 x 7	C-9	12	Suporte Pedal Apoio Tras. Dir.	C-18	9	Tampa Lateral Esq., Conj. "P-28" Azul Iguassú	C-14	4
Retentor de Óleo, 4,8 x 14,5 x 4	C-8	13	Suporte Pedal Apoio Tras. Esq.	C-18	10	Tampa Lateral Esq., Conj. "P-4" Azul Abrolhos	C-14	5
Retentor de Óleo, 4,8 x 14,5 x 4	C-8	13	Suporte Pino Empuxo	M-10	5	Tampa Lateral Esq., Conj. "P-4" Azul Abrolhos	C-14	6
Retentor de Óleo, 47 x 60 x 7	C-8	14	Suporte Sinalizador, Tras. Dir.	C-22	2	Tampa Lateral Esq., Conj. "R-206" Vermelho Maceló	C-14	3
Retentor de Óleo, 47 x 60 x 7	C-8	14	Suporte Sinalizador, Tras. Esq.	C-22	3	Tampa Lateral Esq., Conj. "R-206" Vermelho Maceló	C-14	4
Retentor de Óleo, 47 x 60 x 7	C-8	14	Suporte Superior Dir., Motor	C-27	3	Tampa Lateral Esq., Conj. "R-206" Vermelho Maceló	C-14	5
Retentor de Óleo, 47 x 60 x 7	C-8	14	Suporte Superior Esq., Motor	C-27	4	Tampa Lateral Esq., Conj. "R-206" Vermelho Maceló	C-14	6
Retentor de Óleo, 47 x 60 x 7	C-8	14	Suporte Superior, B2, Guidão.....	C-4	18	Tampa Lateral Esq., Conj. "Y-ECT"		
Retentor de Óleo, 47 x 60 x 7	C-8	14	Suporte Traseiro, Tanque "NH-228M"			Amarelo Trigo Correio.....	C-14	6
Retentor de Óleo, 47 x 60 x 7	C-8	14	Prata Coelacanth Metálica.....	C-27	7	Tampa Superior, Jogo	M-15	4
Retentor de Óleo, 47 x 60 x 7	C-8	14	Suporte Velocímetro	C-2	9	Tampa, Bomba Óleo.....	M-7	4
Retentor de Óleo, 47 x 60 x 7	C-8	14	Suporte Alavanca Embreagem	C-3	15	Tampa, Cabeçote	M-1	1
Retentor de Óleo, 47 x 60 x 7	C-8	14	Suporte, Alavanca Freio	C-3	14	Tampa, Carcaça Filtro Ar.....	C-15	10
Retentor de Óleo, 47 x 60 x 7	C-8	14	Suporte, Assento	C-13	5	Tampa, Tanque Combustível	C-12	13
Retentor de Óleo, 47 x 60 x 7	C-8	14	Suporte, Balancim	M-3	2	Tela Filtro Óleo	M-10	8
Retentor de Óleo, 47 x 60 x 7	C-8	14	Suporte, Direito Sinalizador Dianteiro	C-4	12	Tela, Filtro Combustível	C-12	3
Retentor de Óleo, 47 x 60 x 7	C-8	14	Suporte, Direito Visor Dianteiro.....	C-4	10	Trava Capacete	C-27	12
Retentor de Óleo, 47 x 60 x 7	C-8	14	Suporte, Elemento	C-15	8	Trava Comp., Guidão	C-27	13
Retentor de Óleo, 47 x 60 x 7	C-8	14	Suporte, Esquerdo Visor Dianteiro	C-4	11	Trava, Pedal Partida	C-17	4
Retentor de Óleo, 47 x 60 x 7	C-8	14	Suporte, Esquerdo, Sinalizador Dianteiro.....	C-4	13	Trava, Pino Pistão	M-11	14
Retentor de Óleo, 47 x 60 x 7	C-8	14	Suporte, Fixação Elemento.....	C-15	5	Trava, Retentor Óleo	C-7	17
Retentor de Óleo, 47 x 60 x 7	C-8	14	Suporte, Fixação Elemento.....	C-15	5	Trava, Tubo Respiro	C-15	2
Retentor de Óleo, 47 x 60 x 7	C-8	14	Suporte, Fusível	C-25	5	Travas, Conj.	C-4	1
Retentor de Óleo, 47 x 60 x 7	C-8	14	Suporte, Placa Licença.....	C-24	10	Tubo Comp., Escapamento.....	C-16	4
Retentor de Óleo, 47 x 60 x 7	C-8	14	Suporte, Pulverizador	M-15	18	Tubo Respiro	M-15	19
Rolamento A, Cabeça Biela (Vermelho)	M-11	13						
Rolamento Agulha, 15 mm	M-10	15						
Rolamento Articulação, Garfo Tras.....	C-20	17						
Rolamento Articulação, Garfo Tras.....	C-20	17						
Rolamento B, Cabeça Biela (Azul)	M-11	13						
Rolamento C, Cabeça Biela (Branco)	M-11	13						
Rolamento Coluna Direção	C-5	7						
Rolamento de Agulhas, 16 x 22 x 19	C-21	25						
Rolamento de Agulhas, 16 x 22 x 19	C-21	25						
Rolamento Radial Esferas, 6001	M-6	12						
Rolamento Radial Esferas, 6006	M-12	27						
Rolamento Radial Esferas, 6202Z	M-12	29						
Rolamento Radial Esferas, 6203U	C-11	16						
Rolamento Radial Esferas, 6204	M-12	28						

ÍNDICE DE NOME DE PEÇAS

Descrição	Nº do bloco	Nº de Ref.	Descrição	Nº do bloco	Nº de Ref.	Descrição	Nº do bloco	Nº de Ref.
Tubo Suporte, Pára-lamaTras.....	C-22	14						
Tubo, 12 x 300.....	C-15	26						
Tubo, 3,5 x 420.....	M-15	24						
Tubo, Combustível.....	C-12	14						
Tubo, Dreno.....	C-15	15						
Tubo, Interno.....	C-7	12						
Tubo, Mola Pedal Freio.....	C-17	13						
Tubo, Respiro Bateria.....	C-25	2						
Tubo, Respiro, A.....	C-15	16						
Tubo, Respiro, B.....	C-15	17						
V								
Válvula Comp., Cuba.....	M-15	15						
Válvula Comp., Cuba.....	M-15	15						
Válvula, Admissão.....	M-3	12						
Válvula, Agulha, Jogo.....	M-15	2						
Válvula, Agulha, Jogo.....	M-15	2						
Válvula, Escape.....	M-3	13						
Vareta Freio Tras.....	C-17	9						
Vareta, Válvula.....	M-3	9						
Vedador Coluna Direção.....	C-5	4						
Vedador Coluna Direção.....	C-5	4						
Vedador, Inferior, Óleo.....	C-7	10						
Vela de Ignição (DP8EA-9NGK).....	M-2	16						
Velocímetro, Conj.....	C-2	3						
Velocímetro, Conj.....	C-2	3						
Visor Dianteiro, "NH-1" Preto.....	C-1	11						
Visor Dianteiro, "NH-196" Branco Ross.....	C-1	8						
Visor Dianteiro, "NH-196" Branco Ross.....	C-1	9						
Visor Dianteiro, "NH-196" Branco Ross.....	C-1	10						
Visor Dianteiro, "P-28" Azul Iguassú.....	C-1	8						
Visor Dianteiro, "P-28" Azul Iguassú.....	C-1	9						
Visor Dianteiro, "P-4" Azul Abrolhos.....	C-1	10						
Visor Dianteiro, "P-4" Azul Abrolhos.....	C-1	11						
Visor Dianteiro, "R-206" Vermelho Maceló.....	C-1	8						
Visor Dianteiro, "R-206" Vermelho Maceló.....	C-1	9						
Visor Dianteiro, "R-206" Vermelho Maceló.....	C-1	10						
Visor Dianteiro, "R-206" Vermelho Maceló.....	C-1	11						
Visor Dianteiro, "Y-ECT" Amarelo Trigo Correio.....	C-1	11						

